

股票代號：6707



富基電通股份有限公司

**AFASTOR CORP.**

一一〇年度

年報

刊印日期：中華民國 一一一年六月二日

公開資訊觀測站：<http://mops.twse.com.tw>

年報查詢網址：<http://mops.twse.com.tw>

一、本公司發言人、代理發言人之姓名、職稱、聯絡電話及電子郵件信箱：

發言人		代理發言人	
姓名：林品杰	職稱：董事長特助	姓名：郭淑芝	職稱：財會處副總
電話：02-2788-8099		電話：02-2788-8099	
電子郵件信箱：jason_lin@afastor.com.tw		電子郵件信箱：rita_kuo@afastor.com.tw	

二、總公司、分公司、工廠之地址及電話：

名稱	地址	電話
總公司	台北市南港區南港路三段 48 號 10 樓	02-27888099
倉儲中心	桃園市大園區開和路 2 號	03-2866268
台中辦事處	台中市西區公益路 161 號 3 樓之 1	04-23020362
高雄辦事處	高雄市鼓山區明誠四路 10 號 3 樓	07-5500316

三、辦理股票過戶機構之名稱、地址、網址及電話：

名稱：中國信託商業銀行代理部	網址： <a href="https://www.ctbcbank.com">https://www.ctbcbank.com</a>
地址：臺北市重慶南路一段 83 號 5 樓	電話：02-2311-1838

四、最近年度財務報告簽證會計師姓名、事務所名稱、地址、網址及電話：

會計師姓名：王怡文會計師、顏幸福會計師	
事務所名稱：安侯建業聯合會計師事務所	網址： <a href="https://www.kpmg.com/tw">https://www.kpmg.com/tw</a>
地址：台北市信義路 5 段 7 號 68 樓	電話：02-8101-6666

五、海外有價證券掛牌買賣之交易場所名稱及查詢該海外有價證券資訊之方式：無

六、公司網址：<https://www.afastor.com.tw/>

# 目錄

壹、致股東報告書.....	1
貳、公司簡介.....	5
一、設立日期.....	5
二、公司沿革.....	5
參、公司治理報告.....	7
一、公司組織系統.....	7
二、董事、監察人、總經理、副總經理、協理及各部門與分支機構主管.....	10
三、最近年度支付董事、監察人、總經理及副總經理之酬金.....	17
四、公司治理運作情形.....	21
五、簽證會計師公費資訊.....	37
六、更換會計師資訊.....	37
七、公司之董事長、總經理、負責財務或會計事務之經理人，最近一年內曾任職於簽證會計師所屬事務所或其關係企業之情形.....	37
八、最近年度及截至年報刊印日止，董事、經理人及持股比例超過百分之十之股東股權移轉及股權質押變動情形.....	38
九、持股比例占前十名之股東，其相互間為關係人或為配偶、二親等以內之親屬關係之資訊.....	39
十、公司、公司之董事、經理人及公司直接或間接控制之事業對同一轉投資事業之持股數，並合併計算綜合持股比例.....	40
肆、募資情形.....	41
一、資本及股份.....	41
二、公司債辦理情形.....	45
三、特別股辦理情形.....	45
四、海外存託憑證辦理情形.....	45
五、員工認股權證辦理情形.....	45
六、限制員工權利新股辦理情形.....	45
七、併購或受讓他公司股份發行新股辦理情形.....	45
八、資金運用計畫及執行情形.....	45
伍、營運概況.....	47
一、業務內容.....	47
二、市場及產銷概況.....	54
三、最近二年度本公司從業員工人數.....	59
四、環保支出資訊.....	59
五、勞資關係.....	59
六、資通安全管理.....	60
七、重要契約.....	61
陸、財務概況.....	62
一、最近五年度簡明財務資料.....	62
二、最近五年度財務分析.....	66
三、最近年度財務報告之審計委員會審查報告.....	70
四、最近年度財務報告經會計師查核簽證之公司合併財務報告.....	71
五、最近年度經會計師查核簽證之公司個體財務報告(不含重要會計項目明細表).....	71
六、公司及其關係企業最近年度及截至年報刊印日止，如有發生財務週轉困難情事，對本公司財務狀況之影響.....	71
柒、財務狀況及財務績效之檢討分析與風險評估事項.....	72

一、財務狀況 .....	72
二、財務績效 .....	73
三、現金流量 .....	74
四、最近年度重大資本支出對財務業務之影響 .....	74
五、最近年度轉投資政策、其獲利或虧損之主要原因、改善計畫及未來一年投資計畫 .....	75
六、最近年度及截至年報刊印日止之風險管理評估事項 .....	76
七、其他重要事項 .....	79
<b>捌、特別記載事項 .....</b>	<b>80</b>
一、關係企業相關資料 .....	80
二、最近年度及截至年報刊印日止，私募有價證券辦理情形 .....	82
三、最近年度及截至年報刊印日止，子公司持有或處分本公司股票情形 .....	82
四、其他必要補充說明事項 .....	82
<b>玖、最近年度及截至年報刊印日止，如發生本法第三十六條第三項第二款所定對股東權益或證券價格有重大影響之事項 .....</b>	<b>82</b>
附件一、110 年度合併財務報表暨會計師查核報告 .....	83
附件二、110 年度個體財務報表暨會計師查核報告 .....	83

## 壹、致股東報告書

# 富基電通股份有限公司 致股東報告書

### 一、一一〇年度營業報告

#### (一)、年度營業計畫實施成果

單位：新台幣仟元

科目 \ 年度	109 年度		110 年度	
	金額	百分比	金額	百分比
營業收入	6,241,853	100%	9,465,374	100%
營業毛利	258,869	4%	398,574	4%
營業淨利	49,925	1%	118,627	1%
營業外收入及支出	(9,082)	-	(5,090)	-
稅前淨利	40,843	1%	113,537	1%
稅後淨利	33,568	1%	87,835	1%

#### (二)、預算執行情形

一一〇年度未公開財務預測，故無預算達成情形。

#### (三)、財務收支及獲利能力分析

	109 年度	110 年度
1.財務結構分析		
(1)負債占資產比率：	84%	83%
(2)長期資金占固定資產比率：	290%	222%
2.償債能力分析		
(1)流動比率：	118%	120%
(2)速動比率：	89%	84%
3.經營能力分析		
(1)應收款項週轉率(次)：	5.83	7.36
(2)應收款項收現日數：	63	50
(3)存貨週轉率(次)：	8.75	9.69
(4)平均售貨日數：	42	38
(5)不動產、廠房及設備週轉率(次)：	32.26	35.1
4.獲利能力分析		
(1)資產報酬率：	1.75%	2.91%
(2)權益報酬率：	7.05%	14.11%
(3)純益率：	0.54%	0.93%
(4)每股盈餘(元)：	0.88	2.13

#### (四)、研究發展狀況

本公司係屬資訊流通服務業，故無研究發展計劃。

## 二、一一一年度營業計畫概要

### (一)、本年度經營方針

新冠疫情危機席捲全球，不僅突破疆界藩籬、限制了數十億人生活作息，更影響了全球經濟正常運轉；生活型態的轉變，也導致產業結構疾速翻轉。如今已悄然來到後疫情時代，原先的“異常”將成為“新常態(New Normal)”；因應防疫措施造成人流限制以避免不必要的群聚及移動風險，全面推動「零接觸經濟」成為未來的產業的新趨勢，遠距工作與視訊會議等即時協作及以新興的雲端應用普及，導致企業更加重視應用環境對於“效能、穩定性與安全性”上的要求，這樣的趨勢已然成為產業可預見的新機會。

產業領導者-英特爾(Intel)曾在 2021 年舉辦的創新技術論壇中闡述了未來發展的四個主軸，包含：1.無所不在的運算(算力)、2.雲端到邊緣的基礎設施、3.廣泛的聯網性、4.人工智慧(AI)，現場同時邀集橫跨整個生態系的產業夥伴共同參與整合，因此未來十年的新時代，雲/邊/端將會有許多創新的可行方向，發展過程中，系統端都需要硬體和存儲，尤其是“企業級存儲”更是全球數位化的基石。富基電通自成立以來即專注于存儲相關領域的業務發展，涵蓋揮發性與非揮發性儲存相關優質產品的銷售和技術服務，期許成為原廠與客戶群之間的最佳橋梁。

在經營策略方面，除了專注于儲存相關的業務發展，在現有的客戶基礎上，採取產品延伸的策略，拓展現有產品的深度與廣度，如系統類及相關零組件產品。而 2017 年嘗試跨入智慧家電業務領域的拓展，目前已逐步成型且能掌握市場節奏，有望成為公司未來的另一個營收支柱。

1. 持續專注於儲存類零組件/周邊商品的耕耘與銷售，產品綫涵蓋大容量硬碟、企業級/工控類快閃記憶體、動態記憶體，以及相關整合控制元件，除了提供客戶合適的產品與專業的服務，更重要的是協助客戶解決系統整合過程中的各式難題。
2. 強化布局及擴大商用市場及標專案市場業務，彌補因消費性產品市場的成熟而產生之銷售動能不足。同時，在商用市場方面，透過和供應商的合作與資源整合，提供客戶更完整、多樣化的智慧辦公室解決方案。
3. 跳脫現行家電傳統通路的經營銷售模式，結合線上/綫下的交互操作，提升通路效率，同時結合 IT 產業所累積的經驗，積極布局智慧家庭市場商機。

### (二)、重要之產銷政策

現階段相較于歐美地區疫情的管控及消費類市場復蘇的力道，中國大陸疫情基本穩定，社會生產及人民生活先一步逐漸恢復正常，消費市場亦隨之逐步

熱絡。加上美中關係緊張，貿易壁壘形成，中國大陸為避免造成經濟的衝擊，進一步規劃擴大內需措施以促進經濟平穩增長。

而中國大陸是臺灣主要的出口市場、最大的投資地區，兩岸長期分工形成緊密的供應鏈，日韓則為臺灣重要的原物料與關鍵零組件提供者，富基把握這個機會，積極部署大陸市場機會，並協同上游供應商的資源以支援業務發展與客戶服務，形成產業供應鏈的一環，進一步提升客戶忠誠度，創造長期和真正的價值。

### 三、未來公司發展策略

- (一)、持續專注以資料儲存為核心的相關產品專業代理商，主動貼近客戶，從銷售商品轉為提供客戶專業的服務，創造客戶的價值，提升客戶忠誠度，進而共創雙贏。同時，在與客戶互動的過程中，我們不斷的收集客戶端的訊息，分析後回饋給前端供應商，作為新產品開發及產品導入的參考。
- (二)、針對 IoT(物聯網)、5G 網路應用及 Edge Computing(邊緣運算)、Big Data(大數據)到 AI (人工智慧)等新技术趨勢對數據資料儲存的需求，拓展產品線之代理與銷售，擴大製造端業務(B2B Business)的經營深度與廣度。
- (三)、因應企業“零接觸應用”及“數位轉型”的需求加速，強化布局及擴大商用市場及標專案市場業務，增加商用商品的引進與代理以及相關人力的部署。
- (四)、積極驅動數位轉型產生正向影響，善用數位技術以優化內部管理系統和創造新的業務服務價值。導入「AVM 作業價值管理決策制度」，突破傳統管理思維，串聯公司整體價值鏈的成本及利潤，透過管理成本以妥善分配公司資源，企業的決策品質與精準度。

### 四、受到外部競爭環境、法規環境及總體經營環境之影響

#### (一)、外部競爭環境影響

本公司為資訊商品通路商，面對市場激烈的競爭，憑藉良好的企業形象與客戶的信賴以及務實的公司治理原理原則，持續改善內部 SOP 流程，提升經營效率，以彈性與速度、效率來面對外部的競爭。

#### (二)、法規環境影響

本公司由各單位針對所屬業務範圍隨時關注國內外重要政策及法律變動的情況，搜集相關資訊供經營決策層參考。對於法規的變動,即時諮詢相關法律顧問，以應對經營層面的影響。截至目前為止，本公司並無受到國內外重要政策及法律變動而對公司財務業務有重大影響的情事。

### (三)、總體經營環境影響

2018 年以來的美中貿易摩擦再疊加新冠肺炎疫情蔓延等因素的共同作用下，導致“逆全球化”的過程加劇。這個美中脫鉤前提下的逆全球化對供應鏈的轉移形成強大的壓力與挑戰；面對複雜的國際情勢，對於供應鏈以及產業安全必須要有新的理解與調整，企業必須重新思考在產業中的角色和對供應鏈的佈局，進而形成產業經濟的自我完善和配套化。可以預期的 2022 年會是供應鏈戰爭決勝負、供應鏈重組的時代。

全球經濟曾經歷自新冠疫情蔓延以來的兩個階段：先是重重摔落，緊接著又強勁反彈，如今變種病毒 Omicron 來勢洶洶，將衝擊原本即脆弱的復甦，接下來的 2022 年經濟情勢預計將會是一種“脆弱的重新平衡”，消費者必須在“疫情不確定性瀰漫”與“物價高漲”的環境中，自我調適；而企業則是在“供應吃緊”與“最終需求不明”之間設法取得一個平衡點，隨時校正經營策略以因應局勢變化。

「不確定性」會是 2022 年的主旋律，而「穩定性」則是 2022 年稀缺之物。

儘管如此，企業仍將被迫加速其數位轉型的腳步，企業需要更敏捷、可擴展的 IT 基礎架構，藉以因應各種突發事件的衝擊；因此，全球企業在未來 1 至 3 年仍主要投資於網路資安、數據管理工具、5G/6G 基礎架構、加密軟體，以及雲/邊/端環境這五大面向。這對於資通訊產業而言，將是整體經濟“不確定”風險中的“穩定”成長機會。

最後，富基對於 2022 年仍充滿了希望但不存在幻想，在嚴峻的經營挑戰下，本公司將持續致力於各項營運體質之改善及管控各項費用的支出，期望能創造更好的獲利品質。

敬祝全體股東

身心健康 萬事如意

富基電通股份有限公司



董事長：楊連芳





## 貳、公司簡介

設立日期

民國 93 年 10 月 22 日

公司沿革

日期	重要記事
093 年	富基電通股份有限公司創立， 實收資本額新台幣 20,000 仟元
	Fujitsu 正式授權代理硬碟全系列產品。
094 年	公司現金增資新台幣 23,400 仟元， 實收資本額新台幣 43,400 仟元
095 年	公司現金增資新台幣 16,600 仟元， 實收資本額新台幣 60,000 仟元
	高雄辦事處成立。
096 年	公司現金增資新台幣 5,000 仟元及盈餘轉增資 15,000 仟元， 實收資本額新台幣 80,000 仟元
	WD 正式授權代理。
097 年	LG 正式授權代理光碟機系列。
098 年	公司現金增資新台幣 300 仟元及盈餘轉增資 19,700 仟元， 實收資本額新台幣 100,000 仟元
	Toshiba 正式授權代理硬碟儲存產品
099 年	LG 正式授權代理 ODD Solution。
	台中辦事處成立。
	榮獲 2010 年 NOVA 通路理想品牌、零售商評選行動硬碟首選。
100 年	公司盈餘轉增資 20,000 仟元， 實收資本額新台幣 120,000 仟元
	GIGAZONE 正式授權旗下 Envision、Topview LED 液晶顯示器、 PC 電源等周邊產品代理。
	榮獲 2011 年 NOVA 通路理想品牌、零售商評選行動硬碟首選。
101 年	富盛電通股份有限公司成立
	Fujitsu 正式授權代理筆記型、平板電腦。
	PHILIPS 正式授權代理液晶顯示器與大型顯示器。
102 年	公司現金增資新台幣 30,000 仟元及盈餘轉增資 25,000 仟元， 實收資本額新台幣 175,000 仟元
	富基電通香港股份有限公司成立。
	Toshiba 正式授權香港&中國地區代理銷售權。
	BROTHER 正式授權代理印表機、事務機、標籤機系列銷售。
103 年	公司現金增資新台幣 9,800 仟元及盈餘轉增資 35,200 仟元， 實收資本額新台幣 220,000 仟元
	ADATA 授權記憶體、SSD 在台及中國代理權。
	Apacer 正式授權 SSD 代理權。
	Team 正式授權代理記憶體系列。

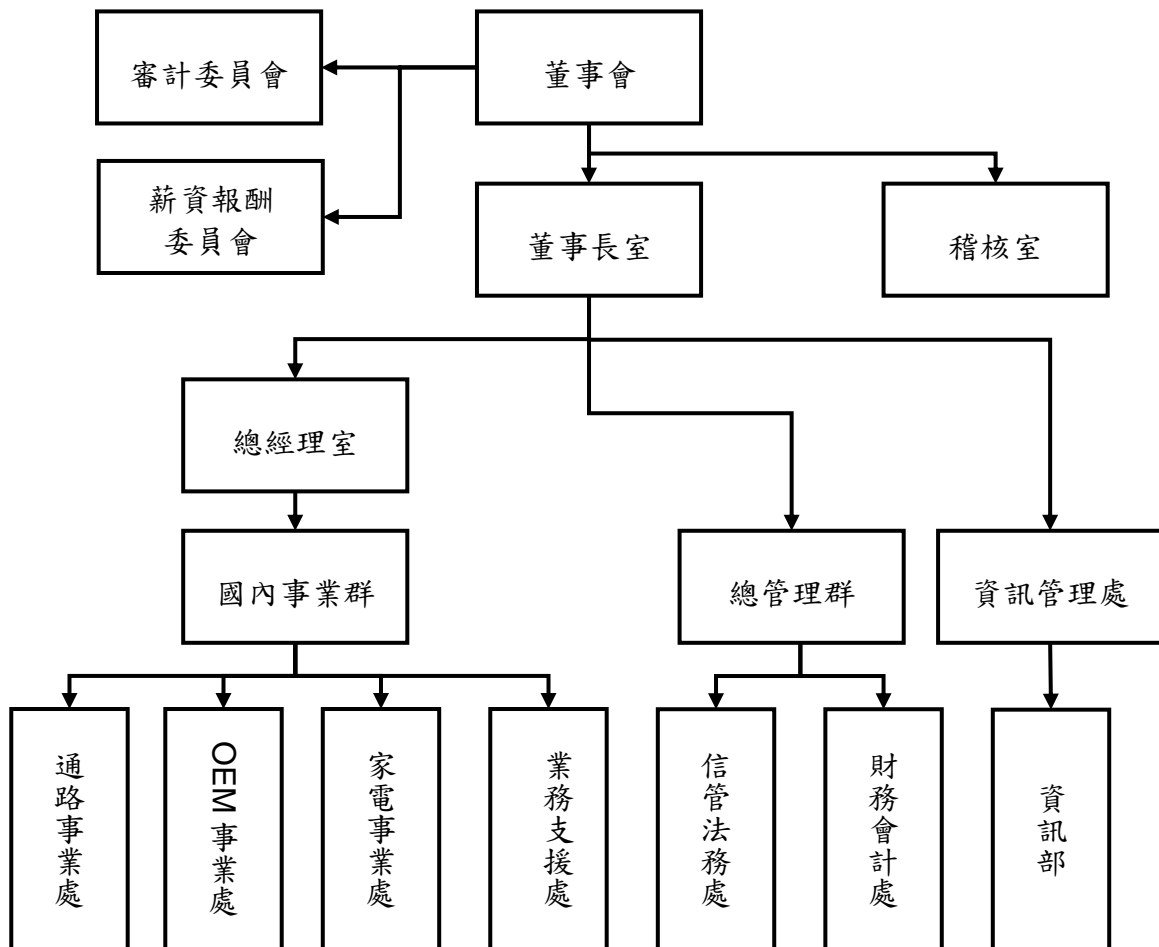
日期	重要記事
	Fujitsu 正式授權代理電池系列。
104 年	公司及盈餘轉增資 20,000 仟元，實收資本額新台幣 240,000 仟元
	QNAP 正式授權代理全系列網路儲存設備。
	Kingston 正式授權代理行動硬碟。
105 年	公司現金增資新台幣 4,600 仟元及盈餘轉增資 35,400 仟元，實收資本額新台幣 280,000 仟元
	LG 正式授權家電、商用產品代理銷售
	ADATA 正式授權行動硬碟代理銷售
106 年	公司現金增資新台幣 33,200 仟元及盈餘轉增資 66,800 仟元，實收資本額新台幣 380,000 仟元
	桃園辦事處成立。
	Haier 正式授權代理家電視聽產品銷售。
	LINCATS 正式授權代理電競周邊產品銷售。
	OKI 正式授權代理印表機、事務機系列銷售。
	QSAN 正式授權代理全系列儲存系統產品銷售。
	KLEVV 正式授權代理全系列儲存產品銷售。
	RICOH 正式授權代理印表機、事務機系列銷售。
	Ignition 正式授權代理無線路由器產品銷售。
	DynaColor 正式授權代理數位監控產品銷售。
AAEON 正式授權代理工業電腦產品銷售。	
107 年	LITEON 正式授權代理儲存產品銷售。
	SMI 正式授權代理全系列產品銷售。
	KINGMAX 正式授權代理儲存產品銷售。
	MSI 正式授權代理電競周邊產品銷售。
	ADATA 正式授權代理電競周邊產品銷售。
	LG 正式授權代理筆記型電腦銷售。
108 年	台北總公司喬遷南港遠東科學園區
	Haier 正式授權代理家電產品
	INNO3D 正式授權代理顯示卡產品
	HIKVISION 正式授權代理監控產品
	SMART 正式授權代理儲存產品
	ASUSTOR 正式授權代理全系列儲存系統產品銷售
109 年	TOSHIBA 正式授權台灣獨家代理外接式硬碟
	TOSHIBA 卡碟產品線正式更名為 KIOXIA 品牌
	Shuttle 正式授權代理準系統產品
	EZVIZ 正式授權代理監控產品
110 年	第 1 次公司現金增資新臺幣 91,200 千元，實收資本額新臺幣 428,000 千元
	第 2 次公司現金增資新臺幣 91,200 千元，實收資本額新臺幣 476,000 千元
	EnGenius 正式授權代理無線網路設備

### 參、公司治理報告

#### 一、公司組織系統

##### (一)、組織系統圖

##### 1.本公司組織結構



## 2.各主要部門所營業務

主要部門	工 作 職 掌
總經理室	<ol style="list-style-type: none"> <li>1. 公司經營目標及各策略執行</li> <li>2. 監督及管理各部門運作</li> </ol>
信管法務處	<ol style="list-style-type: none"> <li>1. 負責管理、控制公司整體部位之市場風險、信用風險。</li> <li>2. 對外合約簽訂前之擬訂及審查</li> <li>3. 協助公司各部門處理法律事務</li> </ol>
通路事業處	<ol style="list-style-type: none"> <li>1. 代理產品通路佈建規劃與管理</li> <li>2. 掌握產品市場趨勢，擬定產品特性定位與定價策略</li> <li>3. 代理權之開發及維護</li> <li>4. 客戶之銷售、開發、推廣、聯繫事項</li> <li>5. 合約、訂單、帳款、出貨之協調溝通</li> <li>6. 客戶抱怨及維修之聯繫處理</li> <li>7. 市場資訊回報。</li> <li>8. 客戶應收帳款處理及跟催</li> <li>9. 行銷活動及展覽活動的策劃執行</li> <li>10. 產品文案撰寫。平面文宣/型錄/商圈廣告規劃布置</li> <li>11. 採購下單/進貨/請款</li> </ol>
業務支援處	<ol style="list-style-type: none"> <li>1. 產品維修送件、退修、返還作業</li> <li>2. 新產品測試、不良品分析</li> <li>3. 提供線上產品售前或售後諮詢服務</li> <li>4. 協助業務單位到客戶端解決產品應用問題</li> <li>5. 回應並處理產品客訴抱怨</li> <li>6. 物流貨物、重整、包裝作業</li> <li>7. 驗收物流貨物、清點盤存作業</li> <li>8. 商品入倉、交期、送貨、調度安排</li> </ol>
OEM 事業處	<ol style="list-style-type: none"> <li>1. 代理產品通路佈建規劃與管理</li> <li>2. 掌握產品市場趨勢，擬定產品特性定位與定價策略</li> <li>3. 代理權之開發及維護</li> <li>4. 客戶之銷售、開發、推廣、聯繫事項</li> <li>5. 合約、訂單、帳款、出貨之協調溝通</li> <li>6. 客戶抱怨及維修之聯繫處理</li> <li>7. 市場資訊回報</li> <li>8. 客戶應收帳款處理及跟催</li> </ol>
家電事業處	<ol style="list-style-type: none"> <li>1. 代理產品通路佈建規劃與管理</li> <li>2. 掌握產品市場趨勢，擬定產品特性定位與定價策略</li> <li>3. 客戶之銷售、開發、推廣、聯繫事項</li> <li>4. 合約、訂單、帳款、出貨之協調溝通</li> <li>5. 客戶抱怨及維修之聯繫處理</li> <li>6. 市場資訊回報。</li> <li>7. 客戶應收帳款處理及跟催。</li> </ol>

主要部門	工 作 職 掌
資訊管理處	<ol style="list-style-type: none"> <li>1. 建置、管理與維護公司系統。</li> <li>2. 開發MIS系統及維護官網。</li> <li>3. 軟硬體設備之規劃及建置</li> </ol>
財務會計處	<ol style="list-style-type: none"> <li>1. 金融機構額度申請、資金調度、控制</li> <li>2. 收支之出納作業、保管現金、票據收兌及調撥事項</li> <li>3. 財務及稅務之規劃、管理</li> <li>4. 編制財務報表、經營分析、費用分析、成本分析</li> <li>5. 股務作業、董事會及股東會等相關會議之籌備規劃</li> </ol>
稽核室	<ol style="list-style-type: none"> <li>1. 稽核計劃擬定及執行，以確保內控制度有效實施</li> <li>2. 提供改善與建議事項，以提升營運效率及內部控制有效執行</li> </ol>

二、董事、監察人、總經理、副總經理、協理及各部門與分支機構主管

(一)、 董事資料

1. 董事資料

111年04月26日；單位：股；%

職稱	國籍或註冊地	姓名	性別 年齡	初次 選任日期	選任日期	任期	選任時 持有股數		現在持有股數		配偶、未成年 子女現在持有 股份		利用他人名義 持有股份		主要經(學)歷	目前兼任本公司及 其他公司之職務	具配偶或二親等 以內關係之其他 主管、董事或監 察人			備 註
							股數	持 股 比 率	股數	持 股 比 率	股數	持 股 比 率	股數	持 股 比 率			職稱	姓名	關係	
董事長	中華民國	楊連芳	男 61~70歲	093.10.22	110.07.21	3年	612,254	1.61%	312,254	0.66%	268,372	0.56%	11,727,228	24.64%	逢甲大學/自動控制系 宏基電腦(股)公司/工程師 美商康諾/工程部/主任 美商普騰/技術工程經理 亞銳士(股)公司/客服&資訊部/協理 亞銳士(股)公司/產品協理	富基電通(股)公司/董事長兼總經理 富基電通香港(股)公司/董事長 富盛電通(股)公司/董事長 Afastor International Holdings Ltd./ 董事長 Wealth Frontier Limited/董事長 上海震儲電子科技有限公司/董事長 耀成投資有限公司/負責人	無	無	無	註
董事	中華民國	皓愷投資有限公司	-	107.06.28	110.07.21	3年	6,635,302	17.46%	6,655,302	13.98%	0	0.00%	0	0.00%	-	-	-	-	-	
	中華民國	代表人: 郭淑芝	女 51~60歲	110.07.21	110.07.21	3年	114,196	0.30%	114,196	0.24%	0	0.00%	6,655,302	13.98%	文化大學/商學院 唐阜科技(股)公司/財務協理 Global Link Electronic Ltd./董事	富基電通(股)公司/財務會計處/副總 富盛電通(股)公司/董事 皓愷投資有限公司/負責人	無	無	無	
董事	中華民國	蔡競明	男 51~60歲	102.12.10	110.07.21	3年	439,711	1.16%	539,711	1.13%	0	0.00%	0	0.00%	國立中興大學/企管系 倫飛電腦(股)公司/業務副理 臺灣富士通(股)公司/臺灣區總監 英業達(股)公司/電子資源開發處/ 處長	英業達(股)公司/資源開發處/處長	無	無	無	
董事	中華民國	張永尚	男 51~60歲	107.06.28	110.07.21	3年	700,000	1.84%	800,000	1.68%	0	0.00%	0	0.00%	國立台灣工業技術學院/纖維工程系 聯強國際(股)公司/產品規劃部協理 聯強國際(股)公司/總經理室特助 富士康集團數碼協豹/中國區協理 明基電通(股)公司/中國區產品部/ 總監 富基電通(股)公司/總經理	無	無	無		
董事	中華民國	羅振隆	男 51~60歲	109.10.20	110.07.21	3年	660,464	1.74%	530,464	1.11%	0	0.00%	4,781,374	10.04%	文化大學/觀光系 眾騰電子(股)公司/總經理	聚能電子科技(股)公司/總經理 德成投資有限公司/負責人	無	無	無	

職稱	國籍或註冊地	姓名	性別 年齡	初次 選任日期	選任日期	任期	選任時 持有股數		現在持有股數		配偶、未成年 子女現在持有 股份		利用他人名義 持有股份		主要經(學)歷	目前兼任本公司及 其他公司之職務	具配偶或二親等 以內關係之其他 主管、董事或監 察人			備 註
							股數	持股 比率	股數	持股 比率	股數	持股 比率	股數	持股 比率			職稱	姓名	關係	
董事	中華民國	鄧建中	男 51~60 歲	109.10.20	110.07.21	3 年	420,372	1.11%	420,372	0.88%	0	0.00%	3,431,516	7.21%	黎明工專/電子科 迪飛電子公司/總經理	迪飛投資有限公司/負責人暨總經理	無	無	無	
獨立 董事	中華民國	林修葺	男 51~60 歲	110.12.30	110.12.30	2.6 年	0	0.00%	0	0.00%	0	0.00%	0	0.00%	美國史丹佛大學/商學院/博士 美國紐約大學/企管系/碩士 國立臺灣大學/商學系/工商管理組/ 學士 行政院國家科學委員會/財務金融與 會計學門召集人 國立臺灣大學/國際企業系所/ 系主任兼所長 東海大學/管理學院/院長 東亞研究型大學協會/秘書長 臺灣金融教育協會/理事長 萬泰商業銀行/獨立董事 晨星半導體公司/獨立董事 華僑銀行/獨立董事 凱基商業銀行/獨立董事	國立臺灣大學/國際企業學系暨 研究所/專任教授 東海大學/國際經營與貿易學系/ 兼任教授 中國文化大學/全球商務學位學程/ 兼任教授 公教人員保險監理委員會/委員 中華開發金控/獨立董事	無	無	無	
獨立 董事	中華民國	葉明水	男 61~70 歲	110.12.30	110.12.30	2.6 年	0	0.00%	0	0.00%	0	0.00%	0	0.00%	國立政治大學/國際貿易研究所/ 碩士 國立交通大學/管理科學系/學士 中華民國對外貿易發展協會/ 秘書長、副秘書長 世界貿易中心協會(WTCA)/理事 亞洲展覽會議協會聯盟(AFECA)/主席 中華民國展覽暨會議商業同業公會/ 理事長 國際展覽業協會(UFI)/董事 國際貿易大樓公司/董事 台灣創意設計中心/常務董事 安鈺克科技(股)公司/獨立董事 中國輸出入銀行/輸出保險審議 委員會/委員	僑務委員會/專家顧問 台北市政府/顧問 台北市會議大使 中華民國進出口公會聯合會/顧問 台灣醫療暨生技器材工業同業公會/ 顧問 財團法人台灣觀光協會/顧問 亞洲展覽會議協會聯盟(AFECA)/ 榮譽主席 中華民國展覽暨會議商業同業會/ 榮譽理事長 財團法人台北市會展產業發展基金 會/常務董事 愛實境(股)公司/董事 金鼎聯合科技纖維(股)公司/ 獨立董事	無	無	無	

註：公司董事長與總經理或相當職務者（最高經理人）為同一人、互為配偶或一親等親屬者：本公司董事長及總經理為同一人；本公司目前設有獨立董事2人，且過半數董事未兼任員工或經理人，符合公司治理規範。

2.法人股東之主要股東：

法人名稱	法人之主要股東	持股比例(%)
耀成投資有限公司	楊連芳	5.13%
	石淑玲	94.87%
皓愷投資有限公司	郭淑芝	76.30%
	郭光銘	23.36%
	郭少倫	0.34%
德成投資有限公司	羅振隆	23.33%
	羅陳鳳	50.00%
	羅淑麗	26.67%

3.法人股東之主要股東屬法人者其主要股東：無。

4.董事及監察人專業資格及獨立董事獨立性資訊揭露：

姓名	條件	專業資格與經驗	獨立性情形	兼任其他公開發行公司獨立董事家數
楊連芳		具商務及公司業務所須之五年以上工作經驗，且未有公司法第 30 條各款情事。其經歷請參照董事及監察人資料。	不適用	0
皓愷投資有限公司 代表人： 郭淑芝		具財務、會計及公司業務所須之五年以上工作經驗，且未有公司法第 30 條各款情事。其經歷請參照董事及監察人資料。	不適用	0
蔡競明		具公司業務所須之五年以上工作經驗，且未有公司法第 30 條各款情事。其經歷請參照董事及監察人資料。	不適用	0
張永尚		具公司業務所須之五年以上工作經驗，且未有公司法第 30 條各款情事。其經歷請參照董事及監察人資料。	不適用	0
羅振隆		具商務及公司業務所須之五年以上工作經驗，且未有公司法第 30 條各款情事。其經歷請參照董事及監察人資料。	不適用	0
鄧建中		具商務及公司業務所須之五年以上工作經驗，且未有公司法第 30 條各款情事。其經歷請參照董事及監察人資料。	不適用	0
林修葳		具商務、財務、會計相關科系之公私立大專院校講師以上之五年以上工作經驗，且未有公司法第 30 條各款情事。其經歷請參照董事及監察人資料。	1.本人、配偶、二親等以內親屬未擔任本公司或其關係企業之董事、監察人或受僱人。 2.本人、配偶、二親等以內親屬(或利用他人名義)未持有本公司股份。 3.未擔任與本公司有特定關係公司之董事、監察人或受僱人。 4.最近 2 年無提供本公司或其關係企業商務、法務、財務、會計等服務且取得報酬。	1
葉明水		具商務及公司業務所須之五年以上工作經驗，且未有公司法第 30 條各款情事。其經歷請參照董事及監察人資料。	1.本人、配偶、二親等以內親屬未擔任本公司或其關係企業之董事、監察人或受僱人。 2.本人、配偶、二親等以內親屬(或利用他人名義)未持有本公司股份。 3.未擔任與本公司有特定關係公司之董事、監察人或受僱人。 4.最近 2 年無提供本公司或其關係企業商務、法務、財務、會計等服務且取得報酬。	1



## 5. 董事會多元化及獨立性：

### (1) 董事會多元化：

本公司提倡、尊重董事多元化政策，為強化公司治理並促進董事會組成與結構之健全發展，相信多元化方針有助提升公司整體表現。董事會成員之選任以用人唯才為原則，就本身運作、營運型態及發展需求，宜包括基本組成（如：性別、年齡、國籍等）及具備專業背景（如：法律、會計、產業、財務、行銷或科技等）。

董事會成員多元化落實情形如下：

姓名	基本組成								專業背景					
	國籍	性別	兼任 公司 員工	年齡			獨立董事 任期年資			產業	會計	法律	財務	資訊 與科技
				41 至 50 歲	51 至 60 歲	61 至 70 歲	3 年 以 下	3 至 6 年	6 年 以 上					
楊連芳	中華民國	男	v			v				v				v
皓愷投資有限公司代表人： 郭淑芝	中華民國	女	v		v					v	v		v	
蔡競明	中華民國	男			v					v				v
張永尚	中華民國	男			v					v				v
羅振隆	中華民國	男			v					v				v
鄧建中	中華民國	男			v					v				v
林修葳	中華民國	男			v		v			v	v		v	
葉明水	中華民國	男				v	v			v				

### (2) 董事會獨立性：

本公司現任獨立董事共有 2 席，占全體董事會成員之比重為 25%，所有獨立董事任期年資均在 3 年以下。

本公司董事及獨立董事皆屬獨立之個體，獨立行使其職權。此外，依本公司之「董事選舉辦法」，董事及獨立董事選任方式採候選人提名制，鼓勵股東參與，持有一定股數以上之股東得提出候選人名單，該候選人資格條件審查及有無違反公司法第三十條所列各款情事之確認事項，相關受理作業皆依法進行及公告，保障股東權益，以避免提名權遭壟斷或過於浮濫，保持獨立性。

本公司現任 8 位董事(含獨立董事)相互間均無具有配偶及二親等以內親屬關係之情形。

(二)、 總經理、副總經理、協理、各部門及分支機構主管資料：

111年04月26日；單位：股

職稱	姓名	性別	國籍	就任日期	持有股份		配偶、未成年子女持有股份		利用他人名義持有股份		主要經(學)歷	目前兼任其他公司之職務	具配偶或二親等以內關係之經理人			經理人取得員工認股權憑證情形
					股數	持股比例	股數	持股比例	股數	持股比例			職稱	姓名	關係	
董事長 兼總經理	楊連芳	男	中華民國	093/10/22	312,254	0.66%	268,372	0.56%	11,727,228	24.64%	逢甲大學/自動控制系 宏碁電腦(股)公司/工程師 美商康諾/工程部主任 美商普騰/技術工程經理 亞銳士(股)公司/客服&資訊部協理 亞銳士(股)公司/產品協理	富基電通香港(股)公司/董事長 富盛電通(股)公司/董事長 Afaster International Holdings Ltd./董事長 Wealth Frontier Limited/董事長 上海寰儲電子科技有限公司/董事長 耀成投資有限公司/負責人	-	-	-	無
子公司 總經理	林鴻禧	男	中華民國	105/10/17	0	0.00%	0	0.00%	0	0.00%	東海大學/國際貿易系 致福(股)公司/業務協理 捷元(股)公司/總經理 威健中國有限公司/業務副總經理 建達國際(股)公司/總經理	無	-	-	-	無
子公司 總經理	陳俊雄	男	中華民國	109/05/01	0	0.00%	110,000	0.23%	0	0.00%	國立臺北商業技術學院 捷元(股)公司/自有品牌處處長 富士康萬馬奔騰商貿有限公司/總經理 上海大潤發有限公司/家電採購總監 浙江愛仕達有限公司/全國營銷常務副總 東莞常裕商貿有限公司/營銷副總經理	無	-	-	-	無
業務支援處 副總經理	何肇任	男	中華民國	093/11/01	672,766	1.41%	0	0.00%	0	0.00%	國立臺灣科技大學/機械工程技術系 江申工業(股)公司/設計工程師 利政企業(股)公司/研發部/副理 進金生實業(股)公司/技術及供應鏈主管	無	-	-	-	無
特助	林品杰	男	中華民國	104/11/02	0	0.00%	300,000	0.63%	0	0.00%	國立政治大學/財稅系 City University of New York /Baruch College/ MBA 台北區中小企業銀行(股)公司/辦事員 捷元(股)公司/財務經理及發言人 富士康通路事業群/經管資深協理	無	-	-	-	無
通路事業處 副總經理	萬國華	男	中華民國	101/07/02	497,714	1.05%	0	0.00%	0	0.00%	高苑科技大學/資訊科 臺灣亞銳士(股)公司/業務經理	無	-	-	-	無

職稱	姓名	性別	國籍	就任日期	持有股份		配偶、未成年子女持有股份		利用他人名義持有股份		主要經(學)歷	目前兼任其他公司之職務	具配偶或二親等以內關係之經理人			經理人取得員工認股權憑證情形
					股數	持股比例	股數	持股比例	股數	持股比例			職稱	姓名	關係	
通路事業處協理	李文勝	男	中華民國	095/01/02	772,287	1.62%	0	0.00%	0	0.00%	國立高雄技術學院 鑫網(股)公司/資深經理 臺灣亞銳士(股)公司/課長	無	-	-	-	無
通路事業處協理	翁俊龍	男	中華民國	102/11/01	50,000	0.11%	0	0	0	0	淡江大學企業/管理學系 美商優派/業務經理 坦達科技(股)公司/業務協理 臺灣樂金(股)公司/業務副理 旭曜電通(股)公司/產品經理 美商利盟/業務經理 國眾電腦(股)公司/業務專員	無	-	-	-	無
總經理室協理	陸乃榮	女	中華民國	100/01/26	110,000	0.23%	0	0.00%	0	0.00%	淡江大學/西班牙語學系 宏碁(股)公司/拉丁美洲臺灣辦事處/ 營運管理師 明基電通(股)公司/臺灣業務區產品經理 明基電通(股)公司/亞太業務總部資深經理	無	-	-	-	無
家電事業處協理	李慶鎮	男	中華民國	101/10/01	20,000	0.04%	0	0.00%	0	0.00%	淡水工商管理專科學校/電子資料處理科 臺灣亞銳士(股)公司/產品經理 國眾電腦(股)公司/經銷業務主任 建達國際(股)公司/業務專員 欣技資訊(股)公司/臺灣區業務專員	無	-	-	-	無
OEM 事業處副總經理	林智偉	男	中華民國	109/07/01	0	0.00%	50,000	0.11%	0	0.00%	光武工專/電機科 友尚(股)公司/TSST 部協理 國眾電腦(股)公司/業務部經理 富朗泰科技(股)公司/業務部經理 榮電(股)公司/客戶服務部工程師	無	-	-	-	無
OEM 事業處協理	黃鴻志	男	中華民國	093/11/04	1,045,847	2.20%	0	0.00%	0	0.00%	臺灣亞銳士(股)公司/業務	無	-	-	-	無
業務支援處經理	陳海閔	男	中華民國	094/01/03	60,000	0.13%	0	0.00%	0	0.00%	中國技術學院/資管科 歆宇科技(股)公司/維修部組長 凌惠電腦(股)公司/工程師 臺灣亞銳士(股)公司/倉管專員	無	-	-	-	無
財務會計處副總經理	郭淑芝	女	中華民國	093/10/22	114,196	0.24%	0	0.00%	6,655,302	13.98%	文化大學/商學院 唐卓科技(股)公司/財務協理 Global Link Electronic Ltd./董事	富盛電通(股)公司/董事 皓愷投資有限公司/負責人	-	-	-	無

職稱	姓名	性別	國籍	就任日期	持有股份		配偶、未成年子女持有股份		利用他人名義持有股份		主要經(學)歷	目前兼任其他公司之職務	具配偶或二親等以內關係之經理人			經理人取得員工認股權憑證情形
					股數	持股比率	股數	持股比率	股數	持股比率			職稱	姓名	關係	
會計經理	徐淑娟	女	中華民國	101/09/03	20,000	0.04%	0	0.00%	0	0.00%	中國海事專科學校/航運管理科 崇越科技(股)公司/會計專員 臺灣亞銳士(股)公司/會計專員	無	-	-	-	無
財務經理	黃羽瑄	女	中華民國	102/11/15	100,017	0.21%	0	0.00%	0	0.00%	國立台北商業大學 玉山商業銀行(股)公司/信託部助理 臺灣亞銳士(股)公司/財務主任	無	-	-	-	無
稽核主管	陳惠君	女	中華民國	110/02/17	0	0.00%	0	0.00%	0	0.00%	國立台北商業大學/應用外語系 國立台北商業大學/會計統計科 大塚資訊科技(股)公司/會計專員 大塚資訊科技(股)公司/稽核專員	無	-	-	-	無

三、最近年度支付董事、監察人、總經理及副總經理之酬金

1.董事(含獨立董事)之酬金

單位：新台幣仟元

職稱	姓名	董事酬金								A、B、C及D等四項總額及占稅後純益之比例		兼任員工領取相關酬金								A、B、C、D、E、F及G等七項總額及占稅後純益之比例		有無領取來自子公司以外轉投資業酬
		報酬(A)		退職退休金(B)		董事酬勞(C)		業務執行費用(D)				薪資、獎金及特支費等(E)		退職退休金(F)		員工酬勞(G)						
		本公司	財務報告內所有公司	本公司	財務報告內所有公司	本公司	財務報告內所有公司	本公司	財務報告內所有公司	本公司	財務報告內所有公司	本公司	財務報告內所有公司	本公司		財務報告內所有公司		本公司	財務報告內所有公司			
董事長	楊連芳																					
董事	皓愷投資有限公司 代表人： 郭淑芝	0	0	0	0	4,200	4,200	270	270	5.09%	5.09%	6,975	9,693	92	92	86	0	86	0	13.23%	16.33%	無
董事	蔡競明									4,470	4,470									11,623	14,341	
董事	張永尚																					
董事	羅振隆																					
董事	鄧建中																					
獨立董事	潘志青(註3)									0.93%	0.93%									0.93%	0.93%	
獨立董事	陳志強(註3)	0	0	0	0	720	720	95	95	815	815	0	0	0	0	0	0	0	0	815	815	無
獨立董事	黃慶堂(註3)																					

註1：本公司獨立董事之報酬係依本公司章程及本公司「董事經理人薪資酬勞辦法」之規定辦理。本公司給付獨立董事每人每月酬金及車馬費。

註2：除上表揭露外，最近年度公司董事提供服務如擔任母公司財務報告內所有公司轉投資事業非屬員工之顧問等領取之酬金：無。

註3：潘志青、黃慶堂於110年12月29日辭任；陳志強於111年1月5日解任。

董事酬金級距表

給付本公司各個董事酬金級距	董事姓名			
	前四項酬金總額(A+B+C+D)		前七項酬金總額(A+B+C+D+E+F+G)	
	本公司	財務報告內 所有公司 H	本公司	財務報告內 所有公司 I
低於 1,000,000 元	皓愷投資有限公司 郭淑芝-皓愷投資有 限公司代表人 蔡競明 張永尚 羅振隆 鄧建中 潘志青 陳志強 黃慶堂	皓愷投資有限公司 郭淑芝-皓愷投資有 限公司代表人 蔡競明 張永尚 羅振隆 鄧建中 潘志青 陳志強 黃慶堂	皓愷投資有限公司 蔡競明 張永尚 羅振隆 鄧建中 潘志青 陳志強 黃慶堂	皓愷投資有限公司 蔡競明 張永尚 羅振隆 鄧建中 潘志青 陳志強 黃慶堂
1,000,000 元 (含) ~ 2,000,000 元 (不含)	楊連芳	楊連芳	郭淑芝-皓愷投資有 限公司代表人	郭淑芝-皓愷投資有 限公司代表人
2,000,000 元 (含) ~ 3,500,000 元 (不含)				
3,500,000 元 (含) ~ 5,000,000 元 (不含)				
5,000,000 元 (含) ~ 10,000,000 元 (不含)			楊連芳	楊連芳
10,000,000 元 (含) ~ 15,000,000 元 (不含)				
15,000,000 元 (含) ~ 30,000,000 元 (不含)				
30,000,000 元 (含) ~ 50,000,000 元 (不含)				
50,000,000 元 (含) ~ 100,000,000 元 (不含)				
100,000,000 元以上				
總計	10	10	10	10

2. 監察人之酬金：本公司已設立審計委員會，故不適用。

### 3.總經理及副總經理之酬金

單位：新台幣仟元；%

職稱	姓名	薪資(A)		退職退休金(B)		獎金及特支費等(C)		員工酬勞金額(D)				A、B、C及D等四項總額及占稅後純益之比例(%)		有無領取來自子公司以外轉投資事業酬金
		本公司	財務報告內所有公司	本公司	財務報告內所有公司	本公司	財務報告內所有公司	本公司		財務報告內所有公司		本公司	財務報告內所有公司	
								現金金額	股票金額	現金金額	股票金額			
董事長兼總經理	楊連芳	8,288	9,368	343	343	4,400	6,083	156	0	156	0	15.01%	18.16%	無
財務會計處副總經理	郭淑芝													
業務支援處副總經理	何肇任													
通路事業處副總經理	萬國華													
OEM 事業處副總經理	林智偉													

酬金級距表

給付本公司各個總經理及副總經理酬金級距	總經理及副總經理姓名	
	本公司	財務報告內所有公司
低於 1,000,000 元		
1,000,000 元 (含) ~ 2,000,000 元 (不含)	何肇任、林智偉	何肇任、林智偉
2,000,000 元 (含) ~ 3,500,000 元 (不含)	郭淑芝、萬國華	郭淑芝、萬國華
3,500,000 元 (含) ~ 5,000,000 元 (不含)	楊連芳	楊連芳
5,000,000 元 (含) ~ 10,000,000 元 (不含)		
10,000,000 元 (含) ~ 15,000,000 元 (不含)		
15,000,000 元 (含) ~ 30,000,000 元 (不含)		
30,000,000 元 (含) ~ 50,000,000 元 (不含)		
50,000,000 元 (含) ~ 100,000,000 元 (不含)		
100,000,000 元以上		
總計	5	5

4.分派員工酬勞之經理人姓名及分派情形：

單位：新台幣仟元

	職稱	姓名	股票金額	現金金額	總計	總額占稅後純益之比例(%)
經理人	董事長兼總經理	楊連芳	0	1,136	1,136	1.29%
	財務會計處副總	郭淑芝				
	業務支援處副總	何肇任				
	通路事業處副總	萬國華				
	OEM 事業處副總	林智偉				
	家電事業處協理	李慶鎮				
	特助	林品杰				
	會計經理	徐淑娟				
	財務經理	黃羽瑄				
	業務支援處經理	陳海閏				
	稽核室專員	陳惠君				

(四)、分別比較說明本公司及合併報表所有公司於最近二年度支付本公司董事、監察人、總經理及副總經理酬金總額占個體或個別財務報告稅後純益比例之分析並說明給付酬金之政策、標準與組合、訂定酬金之程序及與經營績效及未來風險之關聯性：

1.最近二年度支付董事、監察人、總經理及副總經理酬金總額占個體或個別財務報告稅後純益比例之分析

單位：新台幣仟元

項目	109年度				110年度			
	酬金總額		占稅後純益比例		酬金總額		占稅後純益比例	
	本公司	合併報表所有公司	本公司	合併報表所有公司	本公司	合併報表所有公司	本公司	合併報表所有公司
董事	2,970	2,970	8.85%	8.85%	12,438	15,156	14.16%	17.26%
監察人	717	717	2.14%	2.14%	-	-	-	-
總經理及副總經理	5,196	5,936	15.48%	17.68%	13,187	15,950	15.01%	18.16%

2.給付董事、監察人、總經理及副總經理酬金之政策、標準與組合、訂定酬金之程序、經營績效及未來風險之關聯性：

(1)董事、監察人

董事及監察人酬金政策係訂於本公司章程，並經股東會通過。依公司章程規定，董事及監察人之報酬依董監事對本公司貢獻程度並參酌同業通常水準議定之；如公司有盈餘時，另依公司章程規定分配董監事酬勞。

(2)總經理、副總經理

包含薪資、獎金及員工酬勞等，係依據其所擔任職位、承擔之責任及績效，並參考同業水準而訂定。

綜上所述，本公司支付與董事、監察人、總經理及副總經理酬金之政策及訂立酬金之程序，與經營績效有正面之關聯性，並將視經營狀況及相關法令適時檢討酬金制度，以謀求公司永續經營與風險控管之平衡。



四、公司治理運作情形

(一)、董事會運作情形資訊

最近年度董事會開會 12 (A)次，董事出席情形如下(截至 111.03.31)：

職稱	姓名	實際出(列)席次數 (B)	委託出席次數	實際出(列)席率 (%)【B/ A】	備註
董事長	楊連芳	12	0	100%	
董事	皓愷投資有限公司 代表人：郭淑芝	12	0	100%	
董事	蔡競明	12	0	100%	
董事	張永尚	12	0	100%	
董事	羅振隆	5	7	41.67%	
董事	鄧建中	12	0	100%	
獨立董事	潘志青	9	0	100%	110年12月29日辭任
獨立董事	陳志強	7	3	70%	111年1月5日解任
獨立董事	黃慶堂	9	0	100%	110年12月29日辭任
獨立董事	林修葳	3	0	100%	110年12月30日新任
獨立董事	葉明水	3	0	100%	110年12月30日新任

其他應記載事項：

一、董事會之運作如有下列情形之一者，應敘明董事會日期、期別、議案內容、所有獨立董事意見及公司對獨立董事意見之處理：

(一)證券交易法第 14 條之 3 所列事項：本公司已設置審計委員會，不適用第 14 條之 3 規定。有關證券交易法第 14 條之 5 所列事項之說明，請參閱審計委員會運作情形。

(二)除前開事項外，其他經獨立董事反對或保留意見且有紀錄或書面聲明之董事會議決事項：無。

二、董事對利害關係議案迴避之執行情形，應敘明董事姓名、議案內容、應利益迴避原因以及參與表決情形：

董事會日期/屆次	董事姓名	議案內容	應利益迴避原因	參與表決情形
110年4月27日 (第六屆第十八次)	楊連芳 郭淑芝	1.本公司109年度經理人年終獎金發放明細案 2.本公司109年度員工酬勞發放計劃案	因與自身利益有關	迴避未參與 討論與表決
110年8月30日 (第七屆第三次)	楊連芳 郭淑芝	1.評估本公司110年度經理人考核案 2.本公司109年度員工酬勞發放計劃案	因與自身利益有關	迴避未參與 討論與表決
110年12月30日 (第七屆第六次)	林修葳 葉明水	1.補行委任薪資報酬委員會之成員案	因與自身利益有關	迴避未參與 討論與表決
111年1月26日 (第七屆第七次)	楊連芳 郭淑芝	1.本公司110年度經理人年終獎金發放案 2.評估本公司董事經理人111年擬實施之薪資報酬項目案	因與自身利益有關	迴避未參與 討論與表決

三、當年度及最近年度加強董事會職能之目標（例如設立審計委員會、提昇資訊透明度等）與執行情形評估：

- (1) 本公司已於民國 108 年設置審計委員會，由全體獨立董事組成，強化董事會公司治理職能。
- (2) 本公司已於民國 108 年 5 月 28 日成立薪資報酬委員會，以協助董事會執行與評估公司整體薪酬與福利政策及經理人之報酬。

(二)、審計委員會運作情形

最近年度審計委員會開會 11 次(A)，獨立董事出席情形如下(截至 111.03.31)：

職稱	姓名	實際出席次數 (B)	委託出席 次數	實際出席率(%) 【B/A】	備註
獨立董事	潘志青	8	0	100%	110 年 12 月 29 日辭任
獨立董事	陳志強	6	3	66.67%	111 年 1 月 5 日解任
獨立董事	黃慶堂	8	0	100%	110 年 12 月 29 日辭任
獨立董事	林修葳	3	0	100%	110 年 12 月 30 日新任
獨立董事	葉明水	3	0	100%	110 年 12 月 30 日新任

其他應記載事項：

一、審計委員會之運作如有下列情形之一者，應敘明審計委員會召開日期、期別、議案內容、審計委員會決議結果以及公司對審計委員會意見之處理。

(一)證券交易法第 14 條之 5 所列事項：

審計委員會 日期/屆次	議案內容	獨立董事反對 意見、保留意 見或重大建議 項目內容	審計委員會議 決結果	公司對審計 委員會意見 之處理
110 年 3 月 24 日 (第一屆第十一次)	1. 本公司擬向金融機構申請授信額度及衍生性金融商品額度案 2. 本公司為 100% 持股子公司提供背書(連帶)保證事項案 3. 本公司稽核人員異動案 4. 擬修訂本公司「審計委員會組織規程」案 5. 擬修訂本公司「薪資報酬委員會組織規程」案	無	出席委員無異議照案通過	依決議執行
110 年 4 月 27 日 (第一屆第十二次)	1. 通過本公司 109 年度財務報表及營業報告書案 2. 本公司 109 年度盈餘分配案 3. 通過本公司 109 年度「內部控制制度聲明書」案 4. 本公司擬向金融機構申請授信額度及衍生性金融商品額度案 5. 本公司為 100% 持股子公司提供背書(連帶)保證事項案 6. 本公司 100% 持股之子公司「富盛電通股份有限公司」擬辦理減資彌補虧損案	無	出席委員無異議照案通過	依決議執行

	7.本公司100%持股之子公司「富盛電通股份有限公司」擬辦理現金減資案			
110年5月31日 (第一屆第十三次)	1. 本公司擬辦理現金增資發行新股案	無	出席委員無異議照案通過	依決議執行
110年6月25日 (第一屆第十四次)	1.本公司擬向金融機構申請授信額度及衍生性金融商品額度案 2.本公司為100%持股子公司提供背書(連帶)保證事項案	無	出席委員無異議照案通過	依決議執行
110年8月11日 (第二屆第一次)	1.本公司擬向兆豐銀行辦理授信合約續約案 2.本公司擬為100%持股子公司 Afastor Hong Kong Ltd. 提供背書保證案 3.通過本公司110年第二季合併財務報表案 4.本公司擬辦理110年第二次現金增資發行新股案 5.本公司擬辦理股票申請興櫃登錄案	無	出席委員無異議照案通過	依決議執行
110年8月30日 (第二屆第二次)	1.本公司擬為100%持股子公司 Afastor Hong Kong Ltd. 提供背書保證案	無	出席委員無異議照案通過	依決議執行
110年10月20日 (第二屆第三次)	1.修訂本公司「內部稽核實施細則」案 2.增訂本公司「電腦化資訊系統作業循環：報廢電腦作業之控制、電腦處理個人資料保護之控制」之作業項目案 3.本公司擬為100%持股子公司 Afastor Hong Kong Ltd. 提供背書保證案	無	出席委員無異議照案通過	依決議執行
110年11月19日 (第二屆第四次)	1.本公司擬向金融機構辦理授信合約續約案 2.本公司擬為100%持股子公司富盛電通(股)公司提供背書保證案 3.本公司擬為100%持股子公司 Afastor Hong Kong Ltd. 提供背書保證案 4.擬繼續委任本公司簽證會計師並決議其報酬案	無	出席委員無異議照案通過	依決議執行
111年1月26日 (第二屆第六次)	1.本公司擬向上海銀行辦理授信額度續約案 2.本公司擬為100%持股子公司 Afastor Hong Kong Ltd. 提供背書保證案	無	出席委員無異議照案通過	依決議執行
111年3月30日 (第二屆第七次)	1.修訂本公司「取得或處分資產處理程序」案	無	出席委員無異議照案通過	依決議執行

(二)除前開事項外，其他未經審計委員會通過，而經全體董事三分之二以上同意之議決事項：無此情形。

二、獨立董事對利害關係議案迴避之執行情形，應敘明獨立董事姓名、議案內容、應利益迴避原因以及參與表決情形：無此情形。

三、獨立董事與內部稽核主管及會計師之溝通情形（應包括就公司財務、業務狀況進行溝通之重大事項、方式及結果等）：

1. 本公司內部稽核主管依稽核計畫，按月呈交稽核報告予獨立董事，並出席董事會進行稽核業務報告；本公司獨立董事與內部稽核主管溝通狀況良好。
2. 本公司委任之安侯建業聯合會計師所會計師於110年第四季討論財務報表會議中，針對年度財務報表查核結果以及其他相關法令要求之事項進行溝通；本公司獨立董事與簽證會計師溝通狀況良好。

(三) 公司治理運作情形及其與上市上櫃公司治理實務守則差異情形及原因

評估項目	運作情形			與上市上櫃公司治理實務守則差異情形及原因
	是	否	摘要說明	
一、公司是否依據上市上櫃公司治理實務守則訂定並揭露公司治理實務守則？		<input checked="" type="checkbox"/>	本公司目前未制訂「公司治理實務守則」，惟實務運作均融入公司治理之精神，且本公司之公司治理有關事項均依公司治理實務守則之要求辦理。	無重大差異
二、公司股權結構及股東權益 (一) 公司是否訂定內部作業程序處理股東建議、疑義、糾紛及訴訟事宜，並依程序實施？ (二) 公司是否掌握實際控制公司之主要股東及主要股東之最終控制者名單？ (三) 公司是否建立、執行與關係企業間之風險控管及防火牆機制？ (四) 公司是否訂定內部規範，禁止公司內部人利用市場上未公開資訊買賣有價證券？	<input checked="" type="checkbox"/> <input checked="" type="checkbox"/> <input checked="" type="checkbox"/> <input checked="" type="checkbox"/>		1. 本公司設有發言人及代理發言人做為處理股東建議或糾紛等問題之服務窗口。 2. 本公司依據股東停止過戶後之股東名冊，及內部人依規定每月向本公司申報之股權異動資訊，掌握本公司股東持股情形。 3. 本公司依內部控制制度及相關作業辦法執行來控管風險。 4. 本公司已訂定「誠信經營守則」、「道德行為準則」及「誠信經營作業程序及行為指南」，用以規範相關行為，另訂有「內部重大資訊處理作業程序」，憑以執行。	無重大差異
三、董事會之組成及職責 (一) 董事會是否擬訂多元化政策、具體管理目標及落實執行？ (二) 公司除依法設置薪資報酬委員會及審計委員會外，是否自願設置其他各類功能性委員會？ (三) 公司是否訂定董事會績效評估辦法及其評估方式，每年並定期進行績效評估？	<input checked="" type="checkbox"/> <input checked="" type="checkbox"/> <input checked="" type="checkbox"/>	<input checked="" type="checkbox"/>	1. 本公司董事會成員組成注重多元化要素，目前董事8席，包含2席獨立董事，普遍具備執行職務所需之知識、技能及素養。 2. 本公司除依法設置薪資報酬委員會、審計委員會外，未有設置其他功能性委員會，未來將視法令及實際需要評估設置。 3. 本公司訂有「董事經理人績效評估辦法」定期進行績效評估。	無重大差異

評估項目	運作情形			與上市上櫃公司治理實務守則差異情形及原因
	是	否	摘要說明	
(四) 公司是否定期評估簽證會計師獨立性？	<input checked="" type="checkbox"/>		4. 本公司選任之會計師事務所及簽證會計師，皆與本公司無利害關係，並嚴守獨立性。	
四、上市上櫃公司是否配置適任及適當人數之公司治理人員，並指定公司治理主管，負責公司治理相關事務(包括但不限於提供董事、監察人執行業務所需資料、協助董事、監察人遵循法令，依法辦理董事會及股東會之會議相關事宜、製作董事會及股東會議事錄等)？		<input checked="" type="checkbox"/>	本公司目前尚未設置公司治理專(兼)職單位或人員，目前公司治理相關事務，係由議事單位及股務代理機構負責所屬職務並推動，主要職責包括提供董事執行業務所需資料、董事會及股東會運作相關事宜。	本公司未來將視實際需要評估設置公司治理主管
五、公司是否建立與利害關係人(包括但不限於股東、員工、客戶及供應商)溝通管道，及於公司網站設置利害關係人專區，並妥適回應利害關係人所關切之重要企業社會責任議題？		<input checked="" type="checkbox"/>	本公司與利害關係人之溝通管道，依關係人相關事項之屬性種類，由各部室相關單位，直接對關係人進行聯繫處理之。惟公司網站利害關係人專區尚在建置中，待設置完成即會公佈於本公司網站。	無重大差異。
六、公司是否委任專業股務代辦機構辦理股東會事務？	<input checked="" type="checkbox"/>		本公司已委託專業股務代理機構「中國信託商業銀行代理部」辦理股東會事務。	無差異
七、資訊公開 (一) 公司是否架設網站，揭露財務業務及公司治理資訊？ (二) 公司是否採行其他資訊揭露之方式(如架設英文網站、指定專人負責公司資訊之蒐集及揭露、落實發言人制度、法人說明會過程放置公司網站等)？ (三) 公司是否於會計年度終了後兩個月內公告並申報年度財務報告，及於規定期限		<input checked="" type="checkbox"/>	1. 本公司網站之揭露業務、財務資訊及公司治理相關資訊專區，尚在建置中，待設置完成即會公佈於本公司網站。 2. 本公司已建立發言人制度，並依規定於公開資訊觀測站揭露相關資料。 3. 本公司目前為公開發行公司，依相關規定於期限內公告第二季及年度財務報告與各月份營運情形。	無重大差異

評估項目	運作情形			與上市上櫃公司治理實務守則差異情形及原因
	是	否	摘要說明	
前提早公告並申報第一、二、三季財務報告與各月份營運情形？				
八、公司是否有其他有助於瞭解公司治理運作情形之重要資訊（包括但不限於員工權益、僱員關懷、投資者關係、供應商關係、利害關係人之權利、董事及監察人進修之情形、風險管理政策及風險衡量標準之執行情形、客戶政策之執行情形、公司為董事及監察人購買責任保險之情形等）？	<input checked="" type="checkbox"/>		1. 員工權益及僱員關懷：本公司一向保障員工權益，除基本之法定保障外，亦有良好福利措施。 2. 投資者關係：本公司重視投資人權益，依相關規定將資訊公告於公開資訊觀測站，讓投資人了解公司營運狀況。 3. 利害關係人之權利：本公司為保障利害關係人之權利已設置發言人及代理發言人，以回覆投資人問題，並秉持誠信原則及負責態度妥善處理。	無重大差異
九、請就臺灣證券交易所股份有限公司公司治理中心最近年度發布之公司治理評鑑結果說明已改善情形，及就尚未改善者提出優先加強事項與措施：不適用。				

(四)、公司如有設置薪資報酬委員會者，應揭露其組成、職責及運作情形：

(1) 薪酬委員會成員資料

身份別	條件	專業資格與經驗	獨立性情形	兼任其他公開發行公司獨立董事家數
	姓名			
獨立董事暨召集人	林修葳	參閱第 12 頁董事專業資格及獨立董事獨立性資訊揭露相關內容。	1.本公司獨立董事，符合獨立性情形。 2.本人、配偶、二親等以內親屬未擔任本公司或其關係企業之董事、監察人或受僱人。 3.本人、配偶、二親等以內親屬(或利用他人名義)未持有本公司股份。 4.未擔任與本公司有特定關係公司之董事、監察人或受僱人。 5.最近 2 年無提供本公司或其關係企業商務、法務、財務、會計等服務且取得報酬。	1
獨立董事	葉明水			1
薪酬委員	任 威			美國加州州立大學富勒頓分校/電子電機系/學士 台灣高通/事業開發處/資深業務經理 高通創銳訊/亞太區電力通訊資深業務經理 美商英特龍 Intellon/台灣區總經理 瑞士 Bridgeco/台灣區總經理 美國 Entridia/亞洲區業務暨事業開發總監 美國 S3/亞太區域業務經理

(2) 薪酬委員會運作情形資訊

1.本公司之薪資報酬委員會委員計三人。

2.本屆委員任期：110 年 7 月 21 日至 113 年 7 月 20 日，最近年度薪資報酬委員會開會 6 次(A)，委員資格及出席情形如下(截至 111.03.31)：

職稱	姓名	實際出席次數(B)	委託出席次數	實際出席率(%) 【B/A】	備註
前召集人	潘志青	3	0	100%	110 年 12 月 30 日辭任
前委員	陳志強	2	2	50%	111 年 1 月 5 日解任
前委員	黃慶堂	3	0	100%	110 年 12 月 30 日辭任
召集人	林修葳	2	0	100%	110 年 12 月 30 日新任
委員	葉明水	2	0	100%	110 年 12 月 30 日新任
委員	任 威	-	-	-	111 年 1 月 26 日新任

其他應記載事項：

- 一、董事會如不採納或修正薪資報酬委員會之建議，應敘明董事會日期、期別、議案內容、董事會決議結果以及公司對薪資報酬委員會意見之處理(如董事會通過之薪資報酬優於薪資報酬委員會之建議，應敘明其差異情形及原因)：無此情形。
- 二、薪資報酬委員會之議決事項，如成員有反對或保留意見且有紀錄或書面聲明者，應敘明薪資報酬委員會日期、期別、議案內容、所有成員意見及對成員意見之處理：無。

(五)、推動永續發展執行情形及與上市上櫃公司永續發展實務守則差異情形及原因

推動項目	執行情形			與上市上櫃公司永續發展實務守則差異情形及原因
	是	否	摘要說明	
一、公司是否建立推動永續發展之治理架構，且設置推動永續發展專(兼)職單位，並由董事會授權高階管理階層處理，及董事會督導情形？		<input checked="" type="checkbox"/>	尚未設置，將於必要時設置推動企業社會責任之專(兼)職單位。	無重大差異
二、公司是否依重大性原則，進行與公司營運相關之環境、社會及公司治理議題之風險評估，並訂定相關風險管理政策或策略？(註3)	<input checked="" type="checkbox"/>		本公司依照重大性原則，進行與營運相關之環境、社會及公司治理議題進行風險評估，並將企業社會責任納入公司營運活動與發展方向，制定相關管理政策如內部稽核制度、檢舉制度，以強化營運風險管理。	無重大差異
<p>三、環境議題</p> <p>(一) 公司是否依其產業特性建立合適之環境管理制度？</p> <p>(二) 公司是否致力於提升各項資源之利用效率，並使用對環境負荷衝擊低之再生物料？</p> <p>(三) 公司是否評估氣候變遷對企業現在及未來的潛在風險與機會，並採取氣候相關議題之因應措施？</p> <p>(四) 公司是否統計過去兩年溫室氣體排放量、用水量及廢棄物總重量，並制定節能減碳、溫室氣體減量、減少用水或其他廢棄物管理之政策？</p>	<input checked="" type="checkbox"/>	<input checked="" type="checkbox"/>	<p>1. 本公司電子產品定期依法繳納環保稅，致力於源頭改善，提升各項資源之利用效率，以降低對環境之衝擊。</p> <p>2. 本公司對垃圾分類、回收與減量活動等均配合政府政策與大樓管委會運作。</p> <p>3. 本公司積極關注各項節能減碳及溫室氣體減量議題，控制冷氣溫度、使用節能燈管、照明設備於午休時間關閉、減少包裝材料等。</p> <p>4. 本公司尚未建立相關機制及政策。</p>	無重大差異



推動項目	執行情形			與上市上櫃公司永續發展實務守則差異情形及原因
	是	否	摘要說明	
<p>四、社會議題</p> <p>(一) 公司是否依照相關法規及國際人權公約，制定相關之管理政策與程序？</p> <p>(二) 公司是否訂定及實施合理員工福利措施（包括薪酬、休假及其他福利等），並將經營績效或成果適當反映於員工薪酬？</p> <p>(三) 公司是否提供員工安全與健康之工作環境，並對員工定期實施安全與健康教育？</p> <p>(四) 公司是否為員工建立有效之職涯能力發展培訓計畫？</p> <p>(五) 針對產品與服務之顧客健康與安全、客戶隱私、行銷及標示等議題，公司是否遵循相關法規及國際準則，並制定相關保護消費者或客戶權益政策及申訴程序？</p> <p>(六) 公司是否訂定供應商管理政策，要求供應商在環保、職業安全衛生或勞動人權等議題遵循相關規範，及其實施情形？</p>	<p><input checked="" type="checkbox"/></p> <p><input checked="" type="checkbox"/></p> <p><input checked="" type="checkbox"/></p> <p><input checked="" type="checkbox"/></p> <p><input checked="" type="checkbox"/></p>		<p>1. 本公司人力資源政策係以尊重基本勞動人權保障原則，建立適當之管理方法與程序，；提供安全、健康的工作環境，落實人權保障，恪守公司所在地之勞動相關法規。</p> <p>2. 本公司福利事項每年由福委會依當年預算辦理，各休假其他福利皆不低於勞基法，並視當年度營運狀況發放年終獎金。</p> <p>3. 本公司定期實施員工健康檢查，辦公場所全面禁菸，設有滅火器、煙霧檢測器等消防設施，工作場所定期進行環境清潔消毒，以提供員工安全與健康之工作環境。</p> <p>4. 本公司鼓勵外部教育訓練並予以補助，不定期由各部門視實際需要於本公司內部安排適當之教育訓練課程，以提升員工專業素養。</p> <p>5. 本公司設有專責之客服單位，對產品與服務提供透明且有效之客訴處理程序，與顧客保持良好之溝通管道。</p> <p><input checked="" type="checkbox"/> 6. 本公司目前供應商契約上尚未明確要求。</p>	無重大差異
五、公司是否參考國際通用之報告書編製準則或指引，編製永續報告書等揭露公司非財務資訊之報告書？前揭報告書是否取得第三方驗證單位之確信或保證意見？	<input checked="" type="checkbox"/>		本公司目前尚未編制永續報告書，但隨時保持關注，未來將視國際情勢與市場變化，依營運狀況適時編製，。	無重大差異
六、公司如依據「上市上櫃公司永續發展實務守則」定有本身之永續發展守則者，請敘明其運作與所定守則之差異情形：尚未訂定。				
七、其他有助於瞭解推動永續發展執行情形之重要資訊：無。				

(六)、履行誠信經營情形及與上市上櫃公司誠信經營守則差異情形及原因

評估項目	運作情形			與上市上櫃公司誠信經營守則差異情形及原因
	是	否	摘要說明	
<p>一、訂定誠信經營政策及方案</p> <p>(一) 公司是否制定經董事會通過之誠信經營政策，並於規章及對外文件中明示誠信經營之政策、作法，以及董事會與高階管理階層積極落實經營政策之承諾？</p> <p>(二) 公司是否建立不誠信行為風險之評估機制，定期分析及評估營業範圍內具較高不誠信行為風險之營業活動，並據以訂定防範不誠信行為方案，且至少涵蓋「上市上櫃公司誠信經營守則」第七條第二項各款行為之防範措施？</p> <p>(三) 公司是否於防範不誠信行為方案內明定作業程序、行為指南、違規之懲戒及申訴制度，且落實執行，並定期檢討修正前揭方案？</p>	<p><input checked="" type="checkbox"/></p> <p><input checked="" type="checkbox"/></p> <p><input checked="" type="checkbox"/></p>		<p>1. 誠信是本公司的核心價值也是經營企業之根本，為強化公司誠信經營之企業文化及健全發展，已訂定「誠信經營守則」、「誠信經營作業程序及行為指南」。本公司成員包含董事會及管理階層於執行業務時均秉持誠信理念執行及督導，落實誠信經營之政策。</p> <p>2. 本公司訂有「誠信經營作業程序及行為指南」、「道德行為準則」，要求董事及經理人等，於從事商業行為之過程中，不得直接或間接提供、承諾、要求或收受任何不正當利益，或做出其他違反誠信、不法或違背受託義務等不誠信之行為等不誠信之行為。</p> <p>3. 本公司訂有「誠信經營作業程序及行為指南」及「道德行為準則」，並遵循相關政策實施，以防範不誠信行為。</p>	無重大差異
<p>二、落實誠信經營</p> <p>(一) 公司是否評估往來對象之誠信紀錄，並於其與往來交易對象簽訂之契約中明訂誠信行為條款？</p> <p>(二) 公司是否設置隸屬董事會之推動企業誠信經營專(兼)職單位，並定期向董事會報告其執行情形？</p> <p>(三) 公司是否制定防止利益衝突政策、提供適當陳述管道，並落實執行？</p>	<p><input checked="" type="checkbox"/></p> <p><input checked="" type="checkbox"/></p> <p><input checked="" type="checkbox"/></p>		<p>1. 公司以公平與透明之方式從事商業活動，並於從事商業活動前，審慎評估往來對象，以避免與不誠信之對象進行交易。</p> <p>2. 本公司總經理室為推動企業誠信經營之專責單位。</p> <p>3. 本公司董事秉持高度自律，於董事會各項議案與其自身有利害關係時，皆依利益迴避原則，於討論及表決時予以迴避。</p>	無重大差異

評估項目	運作情形			與上市上櫃公司誠信經營守則差異情形及原因
	是	否	摘要說明	
<p>(四) 公司是否為落實誠信經營已建立有效的會計制度、內部控制制度，並由內部稽核單位定期查核，或委託會計師執行查核？</p> <p>(五) 公司是否定期舉辦誠信經營之內、外部之教育訓練？</p>	<input checked="" type="checkbox"/>	<input checked="" type="checkbox"/>	<p>4. 為確保誠信經營之落實，本公司已建立完整有效之會計制度及內部控制制度，且運作情形正常，內部稽核人員定期依稽核計畫進行查核，並作成稽核報告呈送獨立董事查閱。另委託會計師事務所為本公司定期查核財務報表，落實誠信經營，防止舞弊情形發生。</p> <p>5. 公司並未定期舉辦誠信經營之教育訓練，惟不定時於內部會議或員工教育訓練中宣導。</p>	
<p>三、公司檢舉制度之運作情形</p> <p>(一) 公司是否訂定具體檢舉及獎勵制度，並建立便利檢舉管道，及針對被檢舉對象指派適當之受理專責人員？</p> <p>(二) 公司是否訂定受理檢舉事項之調查標準作業程序及相關保密機制？</p> <p>(三) 公司是否採取保護檢舉人不因檢舉而遭受不當處置之措施？</p>	<input checked="" type="checkbox"/>  <input checked="" type="checkbox"/>  <input checked="" type="checkbox"/>		<p>1. 本公司「誠信經營作業程序及行為指南」已訂有左列相關作業程序。</p> <p>2. 本公司「誠信經營作業程序及行為指南」已訂有左列相關作業程序。</p> <p>3. 本公司竭盡全力保護舉報者安全，使其免於因檢舉而遭處分。</p>	無重大差異
<p>四、加強資訊揭露</p> <p>(一) 公司是否於其網站及公開資訊觀測站，揭露其所訂誠信經營守則內容及推動成效？</p>	<input checked="" type="checkbox"/>		<p>本公司已訂定「誠信經營作業程序及行為指南」及「誠信經營守則」，相關資訊均已揭露於公開資訊觀測站中。</p>	無差異
<p>五、公司如依據「上市上櫃公司誠信經營守則」訂有本身之誠信經營守則者，請敘明其運作與所訂守則之差異情形：</p> <p>本公司已訂定「誠信經營作業程序及行為指南」及「誠信經營守則」，其運作與「上市上櫃公司誠信經營守則」間並無重大差異，相關內容請參考公開資訊觀測站。</p>				

評估項目	運作情形		與上市上櫃公司誠信經營守則差異情形及原因
	是	否	
六、其他有助於瞭解公司誠信經營運作情形之重要資訊：			
1. 本公司遵循公司法、證券交易法等相關法令，以為落實誠信經營之根本。			
2. 本公司「董事會議事運作之管理」中訂有董事利益迴避條款，對董事會所列議案，與其自身或其代表之法人有利害關係，致有害公司利益之虞者，得陳述意見及答詢，不得加入討論及表決，且討論及表決時應予迴避，並不得代理其他董事行使其表決權。			
3. 本公司訂有「防範內線交易之管理辦法」，明訂董事、經理人及受僱人不得洩露所知悉之內部重大資訊予他人，不得向知悉本公司內部重大資訊之人探詢，或蒐集與個人職務不相關之公司未公開內部重大資訊，對於非因執行業務得知本公司未公開之內部重大資訊亦不得向其他人洩露。			
4. 本公司向來秉持誠信原則經營，遵循相關法規及內部控制制度良善經營，嚴禁不誠信或違反法令之行為，並聘請法律顧問提供必要之諮詢。			

(七)、公司如有訂定公司治理守則及相關規章者，應揭露其查詢方式：請至公開資訊觀測站查詢。

(八)、其他足以增進對公司治理運作情形之瞭解的重要資訊，得一併揭露：無。

(九)、內部控制制度執行狀況應揭露下列事項：

1. 內部控制聲明書：請參閱本年報第 33 頁。

2. 委託會計師專案審查內部控制制度者，應揭露會計師審查報告：無。

# 富基電通股份有限公司

## 內部控制制度聲明書

日期：111年4月27日

本公司民國 110 年度之內部控制制度，依據自行評估的結果，謹聲明如下：

- 一、本公司確知建立、實施和維護內部控制制度係本公司董事會及經理人之責任，本公司業已建立此一制度。其目的係在對營運之效果及效率(含獲利、績效及保障資產安全等)、報導具可靠性、及時性、透明性及符合相關規範暨相關法令規章之遵循等目標的達成，提供合理的確保。
- 二、內部控制制度有其先天限制，不論設計如何完善，有效之內部控制制度亦僅能對上述三項目標之達成提供合理的確保；而且，由於環境、情況之改變，內部控制制度之有效性可能隨之改變。惟本公司之內部控制制度設有自我監督之機制，缺失一經辨認，本公司即採取更正之行動。
- 三、本公司係依據「公開發行公司建立內部控制制度處理準則」(以下簡稱「處理準則」)規定之內部控制制度有效性之判斷項目，判斷內部控制制度之設計及執行是否有效。該「處理準則」所採用之內部控制制度判斷項目，係為依管理控制之過程，將內部控制制度劃分為五個組成要素：1.控制環境，2.風險評估，3.控制作業，4.資訊與溝通，及5.監督作業。每個組成要素又包括若干項目。前述項目請參見「處理準則」之規定。
- 四、本公司業已採用上述內部控制制度判斷項目，評估內部控制制度之設計及執行的有效性。
- 五、本公司基於前項評估結果，認為本公司於民國110年12月31日的內部控制制度(含對子公司之監督與管理)，包括瞭解營運之效果及效率目標達成之程度、報導係屬可靠、及時、透明及符合相關規範暨相關法令規章之遵循有關的內部控制制度等之設計及執行係屬有效，其能合理確保上述目標之達成。
- 六、本聲明書將成為本公司年報及公開說明書之主要內容，並對外公開。上述公開之內容如有虛偽、隱匿等不法情事，將涉及證券交易法第二十條、第三十二條、第一百七十一條及第一百七十四條等之法律責任。
- 七、本聲明書業經本公司民國111年4月27日董事會通過，出席董事8人中，有0人持反對意見，餘均同意本聲明書之內容，併此聲明。

富基電通股份有限公司

董事長：楊連芳



簽章

總經理：楊連芳



簽章

(十)、最近年度及截至年報刊印日止，公司及其內部人員依法被處罰、公司對其內部人員違反內部控制制度之處罰，其處罰結果可能對股東權益或證券價格有重大影響者，應列明其處罰內容、主要缺失與改善情形：無。

(十一)、最近年度及截至年報刊印日止，股東會及董事會之重要決議：

#### 1. 股東會

時間	重要決議事項
110.07.21 股東常會	<ol style="list-style-type: none"> <li>1. 109 年度營業報告。</li> <li>2. 109 年度審計委員會查核報告。</li> <li>3. 109 年度員工酬勞及董事酬勞分派情形報告。</li> <li>4. 背書(連帶)保證情形報告。</li> <li>5. 109 年度營業報告書及財務報表案。</li> <li>6. 109 年度盈餘分配案。</li> <li>7. 改選董事(含獨立董事)案。</li> <li>8. 解除本公司新任董事競業禁止案。</li> </ol>
110.12.30 第一次 股東臨時會	<ol style="list-style-type: none"> <li>1. 補選本公司獨立董事案。</li> <li>2. 解除本公司新任董事競業禁止案。</li> </ol>

#### 2. 董事會

時間	重要決議事項
110.03.24	<ol style="list-style-type: none"> <li>1. 本公司擬向金融機構申請授信額度及衍生性金融商品額案</li> <li>2. 本公司為 100% 持股子公司提供背書(連帶)保證事項案</li> <li>3. 本公司稽核人員異動案</li> <li>4. 擬修訂本公司「審計委員會組織規程」案</li> <li>5. 擬修訂本公司「薪資報酬委員會組織規程」案</li> <li>6. 改選董事(含獨立董事)案</li> <li>7. 擬解除本公司新選任董事競業禁止案</li> <li>8. 訂定本公司 110 年股東常會受理董事(含獨立董事)候選人提名、股東提案，受理期間及受理處所案</li> <li>9. 董事會提名董事、獨立董事候選人名單案</li> <li>10. 擬訂定 110 年股東常會召開時間、地點、召集事由案</li> </ol>

時間	重要決議事項
110.04.27	<ol style="list-style-type: none"> <li>1. 本公司 109 年度員工酬勞及董監酬勞分派案</li> <li>2. 本公司 109 年度經理人年終獎金發放明細案</li> <li>3. 通過本公司 109 年度財務報表及營業報告書案</li> <li>4. 本公司 109 年度盈餘分配案</li> <li>5. 通過本公司 109 年度「內部控制制度聲明書」案</li> <li>6. 本公司擬向金融機構申請授信額度及衍生性金融商品額度案</li> <li>7. 本公司為 100% 持股子公司提供背書(連帶)保證事項案</li> <li>8. 本公司 100% 持股之子公司「富盛電通股份有限公司」擬辦理減資彌補虧損案</li> <li>9. 本公司 100% 持股之子公司「富盛電通股份有限公司」擬辦理現金減資案</li> <li>10. 擬解除本公司董事會提名之董事(含獨立董事)候選人競業禁止案</li> </ol>
110.05.31	<ol style="list-style-type: none"> <li>1. 本公司擬辦理現金增資發行新股案</li> </ol>
110.06.25	<ol style="list-style-type: none"> <li>1. 本公司 110 年度現金增資經理人認購名單及股數分配案</li> <li>2. 擬向金融機構申請授信額度及衍生性金融商品額度案</li> <li>3. 為 100% 持股子公司提供背書(連帶)保證事項案</li> <li>4. 因疫情關係擬變更本公司 110 年股東常會召開日期案</li> </ol>
110.07.21	<ol style="list-style-type: none"> <li>1. 選任董事長案</li> <li>2. 委任薪資報酬委員會之成員案</li> </ol>
110.08.11	<ol style="list-style-type: none"> <li>1. 本公司擬向兆豐銀行辦理授信合約續約案</li> <li>2. 本公司擬為 100% 持股子公司 Afastor Hong Kong Ltd. 提供背書保證案</li> <li>3. 通過本公司 110 年第二季合併財務報表案</li> <li>4. 本公司擬辦理 110 年第二次現金增資發行新股案</li> <li>5. 本公司擬辦理股票申請興櫃登錄案</li> </ol>
110.08.30	<ol style="list-style-type: none"> <li>1. 評估本公司 110 年度經理人考核案</li> <li>2. 本公司 109 年度員工酬勞發放計劃案</li> <li>3. 本公司 109 年度董事酬勞發放計劃案</li> <li>4. 本公司 110 年第二次現金增資員工認購名單及股數分配案</li> <li>5. 本公司擬為 100% 持股子公司 Afastor Hong Kong Ltd. 提供背書保證案</li> </ol>
110.10.20	<ol style="list-style-type: none"> <li>1. 修訂本公司「內部稽核實施細則」案</li> <li>2. 增訂本公司「電腦化資訊系統作業循環：報廢電腦作業之控制、電腦處理個人資料保護之控制」之作業項目案</li> <li>3. 增訂本公司「申請暫停及恢復興櫃股票櫃檯買賣作業程序」案</li> <li>4. 本公司擬為 100% 持股子公司 Afastor Hong Kong Ltd. 提供背書保證案</li> </ol>

時間	重要決議事項
110.11.19	<ol style="list-style-type: none"> <li>1. 本公司擬向金融機構辦理授信合約續約案</li> <li>2. 本公司擬為 100% 持股子公司富盛電通(股)公司提供背書保證案</li> <li>3. 本公司擬為 100% 持股子公司 Afastor Hong Kong Ltd. 提供背書保證案</li> <li>4. 本公司 111 年度財務預算案</li> <li>5. 本公司 111 年度稽核計畫案</li> <li>6. 擬繼續委任本公司簽證會計師並決議其報酬案</li> <li>7. 本公司 111 年度營運計畫案</li> <li>8. 補選本公司獨立董事案</li> <li>9. 訂定本公司 110 年第 1 次股東臨時會受理獨立董事候選人之提名期間、應選名額及受理處所案</li> <li>10. 董事會提名獨立董事候選人名單案</li> <li>11. 擬解除本公司新選任之獨立董事候選人競業禁止案</li> <li>12. 召開本公司 110 年第一次股東臨時會案</li> </ol>
110.12.30	<ol style="list-style-type: none"> <li>1. 補行委任薪資報酬委員會之成員案</li> </ol>
111.01.26	<ol style="list-style-type: none"> <li>1. 本公司 110 年度經理人年終獎金發放案</li> <li>2. 評估本公司董事經理人 111 年擬實施之薪資報酬項目案</li> <li>3. 修訂「董事經理人薪資酬勞辦法」案</li> <li>4. 本公司擬向上海銀行辦理授信額度續約案</li> <li>5. 本公司擬為 100% 持股子公司 Afastor Hong Kong Ltd. 提供背書保證案</li> <li>6. 補行委任薪資報酬委員會成員案</li> </ol>
111.03.30	<ol style="list-style-type: none"> <li>1. 修訂本公司「核決權限表」案</li> <li>2. 修訂本公司「公司章程」案</li> <li>3. 修訂本公司「股東會議事規則」案</li> <li>4. 修訂本公司「取得或處分資產處理程序」案</li> <li>5. 補選本公司獨立董事案訂定</li> <li>6. 本公司 111 年股東常會受理獨立董事候選人提名、股東提案，受理期間及受理處所案</li> <li>7. 董事會提名獨立董事候選人名單案</li> <li>8. 訂定 111 年股東常會召開時間、地點、召集事由案</li> </ol>

(十二)、最近年度及截至年報刊印日止董事或監察人對董事會通過重要決議有不同意見且有紀錄或書面聲明者，其主要內容：無此情形。

(十三)、最近年度及截至年報刊印日止，公司董事長、總經理、會計主管、財務主管、內部稽核主管及研發主管等辭職解任情形之彙總：

職稱	姓名	到任日期	解任日期	辭職或解任原因
稽核主管	林韋勝	106.09.04	110.02.17	職務調整



## 五、簽證會計師公費資訊

### 1. 簽證會計師公費

單位：新台幣仟元

會計師事務所名稱	會計師姓名	會計師查核期間	審計公費	非審計公費	合計	備註
安侯建業聯合會計師事務所	王怡文 顏幸福	110.01.01   110.12.31	1,170	1,140	2,310	非審計公費為制度設計 750 仟元，稅務簽證 140 仟元及移轉訂價報告 250 仟元。

2. 更換會計師事務所且更換年度所給付之審計公費較更換前一年度之審計公費減少者，應揭露更換前後審計公費金額及原因：無此情形。

3. 審計公費較前一年度減少達百分之十以上者：無此情形。

六、更換會計師資訊：無此情形。

七、公司之董事長、總經理、負責財務或會計事務之經理人，最近一年內曾任職於簽證會計師所屬事務所或其關係企業之情形：無此情形。

八、最近年度及截至年報刊印日止，董事、監察人、經理人及持股比例超過百分之十之股東股權移轉及股權質押變動情形：

(一) 董事、監察人、經理人及大股東股權變動及股權質押情形

單位:股

職稱	姓名	110年		當年度截至4月26日止	
		持有股數 增(減)數	質押股數 增(減)數	持有股數 增(減)數	質押股數 增(減)數
董事長/大股東	楊連芳	(400,000)	0	(300,000)	0
董事/大股東	皓愷投資有限公司	20,000	0	0	0
董事	蔡競明	100,000	0	0	0
董事	張永尚	100,000	0	0	0
董事/大股東	鄧建中	0	0	0	0
董事/大股東	羅振隆	(130,000)	0	0	0
獨立董事	潘志青(註1)	0	0	0	0
獨立董事	陳志強(註1)	0	0	0	0
獨立董事	黃慶堂(註1)	0	0	0	0
獨立董事	林修葳(註2)	0	0	0	0
獨立董事	葉明水(註2)	0	0	0	0
子公司總經理	林鴻禧	0	0	0	0
子公司總經理	陳俊雄	0	0	0	0
副總經理	萬國華	100,000	0	0	0
副總經理/大股東	郭淑芝	0	0	0	0
副總經理	何肇任	0	0	0	0
副總經理	林智偉	0	0	0	0
大股東	耀成投資有限公司	0	0	300,000	0
大股東	德成投資有限公司	(170,000)	0	0	0
特助	林品杰	0	0	0	0
協理	黃鴻志	0	0	0	0
協理	陸乃榮	110,000	0	0	0
協理	李文勝	50,000	0	0	0
經理	陳海閏	60,000	0	0	0
會計部門主管	徐淑娟	0	0	0	0
財務部門主管	黃羽瑄	0	0	0	0
稽核主管	陳惠君	0	0	0	0

註1：潘志青、黃慶堂於110年12月29日解任；陳志強於111年1月5日解任。

註2：林修葳、葉明水於110年12月30日新任。

(二) 董事、監察人、經理人及持股比例超過百分之十之股東股權移轉之相對人為關係人之資訊：

單位:股;元

姓名	股權移轉原因	交易日期	交易相對人	交易相對人與公司董事、監察人及持股比例超過百分之十股東之關係	股數	交易價格
楊連芳	處分	110.03.09	德耀投資有限公司	負責人與本公司董事長為二親等以內之親屬關係	400,000	11.00
楊連芳	處分	111.03.02	耀成投資有限公司	負責人與本公司董事長為同一人	300,000	19.00

(三) 董事、監察人、經理人及持股比例超過百分之十之股東股權質押之相對人為關係人之資訊：無此情形。

九、持股比例占前十名之股東，其相互間為關係人或為配偶、二親等以內之親屬關係之資訊：

(一)、 持股比例占前十名之股東，其相互間之關係資料：

111年04月26日

姓名	本人持有股份		配偶、未成年子女持有股份		利用他人名義合計持有股份		前十大股東相互間具有關係人或為配偶、二親等以內之親屬關係者，其名稱或姓名及關係		備註
	股數	持股比例	股數	持股比例	股數	持股比例	名稱(或姓名)	關係	
耀成投資有限公司	7,867,690	16.53%	0	0	0	0	德耀投資有限公司	負責人與本公司董事長為二親等以內之親屬關係	-
皓愷投資有限公司	6,655,302	13.98%	0	0	0	0	-	-	-
德成投資有限公司	4,781,374	10.04%	0	0	0	0	-	-	-
德耀投資有限公司	3,859,538	8.11%	0	0	0	0	耀成投資有限公司	負責人與本公司董事長為二親等以內之親屬關係	-
迪飛投資有限公司	3,431,516	7.21%	0	0	0	0	-	-	-
燦瑞投資有限公司	2,477,142	5.20%	0	0	0	0	-	-	-
品安科技(股)公司	2,000,000	4.20%	0	0	0	0	-	-	-
宏遠證券(股)公司	1,300,000	2.73%	0	0	0	0	-	-	-
漢宇創業投資(股)公司	1,100,000	2.31%	0	0	0	0	-	-	-
黃鴻志	1,045,847	2.20%	0	0	0	0	-	-	-

十、公司、公司之董事、經理人及公司直接或間接控制之事業對同一轉投資事業之持股數，並合併計算綜合持股比例：

110年12月31日；單位：千股

轉投資事業	本公司投資		董事、經理人及直接或間接控制事業之投資		綜合投資	
	股數	持股比例	股數	持股比例	股數	持股比例
富盛電通股份有限公司	5,000	100%	-	-	5,000	100%
富基電通香港股份有限公司	5,000	100%	-	-	5,000	100%
Afaster International Holdings Ltd.	500	100%	-	-	500	100%
Wealth Frontier Ltd.	500	100%	-	-	500	100%
上海震儲電子科技有限公司	(註)	100%	-	-	(註)	100%
啟達系統股份有限公司	600	40%	-	-	600	40%

註：係有限公司，並未發行股票

## 肆、募資情形

### 一、資本及股份

#### (一) 股本來源

##### 1. 股本形成經過

單位：股；新台幣元

年月	發行價格	核定股本		實收股本		備註		
		股數	金額	股數	金額	股本來源	以現金以外之財產抵充股款	生效(核准)日期文號
093.11	10	2,000,000	20,000,000	2,000,000	20,000,000	設立資本	無	註 01
094.02	10	4,340,000	43,400,000	4,340,000	43,400,000	現金增資	無	註 02
095.08	10	6,000,000	60,000,000	6,000,000	60,000,000	現金增資	無	註 03
096.07	10	7,500,000	75,000,000	7,500,000	75,000,000	盈餘轉增資	無	註 04
096.08	11	8,000,000	80,000,000	8,000,000	80,000,000	現金增資	無	註 05
098.06	10	10,000,000	100,000,000	10,000,000	100,000,000	現金增資 300,000 元 盈餘轉增資 19,700,000 元	無	註 06
100.09	10	12,000,000	120,000,000	12,000,000	120,000,000	盈餘轉增資	無	註 07
102.07	12	30,000,000	300,000,000	17,500,000	175,000,000	現金增資 30,000,000 元 盈餘轉增資 25,000,000 元	無	註 08
103.09	12	30,000,000	300,000,000	22,000,000	220,000,000	現金增資 9,800,000 元 盈餘轉增資 35,200,000 元	無	註 09
104.07	10	30,000,000	300,000,000	24,000,000	240,000,000	盈餘轉增資	無	註 10
105.09	13	30,000,000	300,000,000	28,000,000	280,000,000	現金增資 4,600,000 元 盈餘轉增資 35,400,000 元	無	註 11
106.10	10	50,000,000	500,000,000	34,680,000	346,800,000	盈餘轉增資	無	註 12
106.11	13	50,000,000	500,000,000	38,000,000	380,000,000	現金增資	無	註 13
110.08	19	50,000,000	500,000,000	42,800,000	428,000,000	現金增資	無	註 14
110.10	19	50,000,000	500,000,000	47,600,000	476,000,000	現金增資	無	註 15

註 01：業經臺北市政府 093 年 10 月 22 日府建商字第 09323235100 號函核准在案。  
 註 02：業經臺北市政府 094 年 02 月 14 日府建商字第 09401183000 號函核准在案。  
 註 03：業經臺北市政府 095 年 08 月 08 日府建商字第 09581676210 號函核准在案。  
 註 04：業經臺北市政府 096 年 07 月 23 日府建商字第 09687357500 號函核准在案。  
 註 05：業經臺北市政府 096 年 08 月 28 日府建商字第 09688518710 號函核准在案。  
 註 06：業經臺北市政府 098 年 06 月 30 日府產業商字第 09885972700 號函核准在案。  
 註 07：業經臺北市政府 100 年 09 月 09 日府產業商字第 10087553700 號函核准在案。  
 註 08：業經臺北市政府 102 年 07 月 09 日府產業商字第 10285694700 號函核准在案。  
 註 09：業經臺北市政府 103 年 09 月 12 日府產業商字第 10387637420 號函核准在案。  
 註 10：業經臺北市政府 104 年 07 月 29 日府產業商字第 10486010210 號函核准在案。  
 註 11：業經臺北市政府 105 年 09 月 22 日府產業商字第 10592440500 號函核准在案。  
 註 12：業經臺北市政府 106 年 10 月 20 日府產業商字第 10659011420 號函核准在案。  
 註 13：業經臺北市政府 106 年 11 月 07 日府產業商字第 10660074700 號函核准在案。  
 註 14：業經臺北市政府 110 年 08 月 02 日府產業商字第 11051790500 號函核准在案。  
 註 15：業經臺北市政府 110 年 10 月 13 日府產業商字第 11054080110 號函核准在案。

##### 2. 已發行股份種類

111 年 04 月 26 日

股份種類	核定股本			備註
	流通在外股份	未發行股份	合計	
普通股	47,600,000	2,400,000	50,000,000	公開發行股票

##### 3. 總括申報制度相關資訊：不適用。

(二) 股東結構

111年04月26日

股東結構 數量	政府 機構	金融 機構	其他法人	外國機構 及外國人	個人	庫藏股	合 計
人 數	0	0	18	0	74	0	92
持有股數(股)	0	0	36,522,562	0	11,077,438	0	47,600,000
持股比例(%)	0%	0%	76.73%	0%	23.27%	0%	100%

(三) 股權分散情形

111年04月26日

持 股 分 級	股 東 人 數	持 有 股 數(股)	持 股 比 例(%)
1 至 999	0	0	0.00%
1,000 至 5,000	14	70,000	0.15%
5,001 至 10,000	7	70,000	0.15%
10,001 至 15,000	0	0	0.00%
15,001 至 20,000	4	80,000	0.17%
20,001 至 30,000	2	60,000	0.13%
30,001 至 40,000	0	0	0.00%
40,001 至 50,000	9	450,000	0.95%
50,001 至 100,000	17	1,274,703	2.68%
100,001 至 200,000	8	963,264	2.02%
200,001 至 400,000	7	2,180,626	4.58%
400,001 至 600,000	10	4,860,945	10.20%
600,001 至 800,000	3	2,245,053	4.72%
800,001 至 1,000,000	1	827,000	1.74%
1,000,001 以上	10	34,518,409	72.51%
合計	92	47,600,000	100.00%

#### (四) 主要股東名單

茲列示持股比例達百分之五以上之股東或股權比例占前十名之股東如下：

111年04月26日

主要股東名稱	持有股數(股)	持股比例(%)
耀成投資有限公司	7,867,690	16.53%
皓愷投資有限公司	6,655,302	13.98%
德成投資有限公司	4,781,374	10.04%
德耀投資有限公司	3,859,538	8.11%
迪飛投資有限公司	3,431,516	7.21%
燦瑞投資有限公司	2,477,142	5.20%
品安科技(股)公司	2,000,000	4.20%
宏遠證券(股)公司	1,300,000	2.73%
漢宇創業投資(股)公司	1,100,000	2.31%
黃鴻志	1,045,847	2.20%

#### (五) 最近二年度每股市價、淨值、盈餘、股利及相關資料

項 目	年 度		109 年度	110 年度
	最 高	最 低	未上市櫃	未上市櫃
每股市價	最 低	最 高	未上市櫃	未上市櫃
	平 均		未上市櫃	未上市櫃
	分 配 前		12.88	15.87
每股淨值	分 配 後		12.88	15.87
	加權平均股數 (仟股)		38,000	47,600
每股盈餘	每股盈餘 (註 1)		0.88	2.13
			0.88	2.13
	現金股利		0	0
每股股利	無償 配股	盈餘配股	0	0
		資本公積配股	0	0
	累積未付股利		0	0
投資報酬 分析	本益比		未上市櫃	未上市櫃
	本利比		未上市櫃	未上市櫃
	現金股利殖利率		未上市櫃	未上市櫃

註 1：如有因無償配股等情形而須追溯調整者，應列示調整前及調整後之每股盈餘。

## (六) 公司股利政策及執行狀況

### 1. 公司章程所訂之股利政策

依本公司章程規定，本公司年度總決算如有盈餘，應先提繳稅款，彌補累積虧損，次提 10% 為法定盈餘公積，但法定盈餘公積已達本公司實收資本額時，得不再提列；其餘除派付股息及紅利外，如當年度尚有盈餘，併同以前年度累積未分配盈餘，由董事會擬具盈餘分配案，提請股東會決議分配之。

本公司股利政策係考量公司所處環境及成長階段，基於健全財務規劃以達永續經營，依據公司營運規劃、未來資本支出預算及資金需求情形予以訂定，其中現金股利發放金額不低於當年發放股東股利總額之百分之五十。但股東股利若低於每股一元，不在此限。

### 2. 本年度擬(已)議股利分配之情形

本公司 110 年度盈餘分配案業經 111 年 4 月 27 日董事會決議，不擬分派股利。

(七) 本次股東會擬議之無償配股對公司營業績效及每股盈餘之影響：不適用。

## (八) 員工酬勞及董事酬勞

### 1. 公司章程所載員工、董事及監察人酬勞之成數或範圍如下：

本公司年度如有獲利，應提撥不低於 1% 為員工酬勞，由董事會決議以股票或現金分派發放，其發放對象包含符合一定條件之從屬公司員工，相關辦法授權董事會或其授權人訂定之；本公司得以上開獲利數額，由董事會決議提撥董監酬勞，但提撥數額不高於 8%，董監酬勞僅得以現金為之。員工酬勞及董監酬勞分派案應提股東會報告。

但公司尚有累積虧損時，應預先保留彌補數額，再依前項比例提撥員工酬勞及董監酬勞。

### 2. 本期估列員工、董事及監察人酬勞金額之估列基礎、以股票分派之員工酬勞之股數計算基礎及實際分派金額若與估列數有差異時之會計處理：

本公司員工及董監酬勞係依公司章程以可能分配之金額為估列基礎，本期估列費用若與董事會決議有所差異，則視為會計估列變動，於董事會決議年度調整入帳。

### 3. 董事會通過分派酬勞情形：

(1) 以現金或股票分派之員工酬勞及董事、監察人酬勞金額。若與認列費用年度估列金額有差異，應揭露差異數，原因及處理情形：

本公司擬配發民國 110 年度員工酬勞新臺幣 1,135,793 元及董事酬勞新臺幣 4,200,000 元，與帳上估列費用並無差異。

(2) 以股票分派之員工酬勞金額占本期稅後純益及員工酬勞總額合計數之比例：不適用。



4.前一年度員工、董事及監察人酬勞之實際分派情形（包括分派股數、金額及股價）、其與認列員工、董事及監察人酬勞有差異者並應敘明差異數、原因及處理情形：無此情形。

(九) 公司買回本公司股份情形：無此情形。

二、公司債辦理情形：無此情形。

三、特別股辦理情形：無此情形。

四、海外存託憑證辦理情形：無此情形。

五、員工認股權證辦理情形：無此情形。

六、限制員工權利新股辦理情形：無此情形。

七、併購或受讓他公司股份發行新股辦理情形：無此情形。

八、資金運用計畫及執行情形：

截至年報刊印日之前一季止，本公司前各次發行或私募有價證券尚未完成或最近三年內已完成者有 110 年 6 月及 110 年 8 月辦理之現金增資計畫，茲就相關計畫內容及執行情形說明如下：

(一) 計畫內容

單位：新台幣仟元

董事會通過日期	資金來源	計畫項目	所需資金總額	預計完成日期	實際完成日期	核准日期 文號	預計可能產生效益	計畫變更日期	輸入公開 發行觀測 站日期
110/5/31	現金增資 4,800 千 股，每股 發行價格 19 元	充實營 運資金	91,200	110 年 第三季	110 年 第三季	110/6/18 金管證發 字第 110 0347024 號	本次增資計畫係用以充實營運資金，因應公司未來營運需求，同時將可改善財務結構，對本公司長期營運競爭力之維持應有相當助益	無	110/6/22
110/8/11	現金增資 4,800 千 股，每股 發行價格 19 元	充實營 運資金	91,200	110 年 第四季	110 年 第四季	110/8/23 金管證發 字第 110 0354163 號	本次增資計畫係用以充實營運資金，因應公司未來營運需求，同時將可改善財務結構，對本公司長期營運競爭力之維持應有相當助益。	無	110/8/26

## (二) 執行情形

### 1. 執行進度：

單位：新台幣仟元

董事會 通過日期	計畫項目	執行狀況			進度超前或落後情形、原因及改進計畫
		支用金額	預定	實際	
110/5/31	充實營運資金	支用金額	預定	91,200	已依計畫進度執行完畢
			實際	91,200	
		執行進度	預定	100.00%	
			實際	100.00%	
110/8/11	充實營運資金	支用金額	預定	91,200	已依計畫進度執行完畢
			實際	91,200	
		執行進度	預定	100.00%	
			實際	100.00%	

### 2. 執行效益：

單位：新台幣仟元

項目		110年6月30日 (增資前)	110年12月31日 (增資後)
基本財務資料	現金及約當現金	658,688	655,199
	流動資產	3,282,306	3,952,959
	流動負債	2,838,821	3,301,636
	銀行借款	2,000,485	1,952,118
	營業收入	4,521,714	9,465,374
	營業毛利	187,160	398,574
	利息支出	11,731	25,119
	每股盈餘(元)	1.33	2.13
財務結構	負債占資產比率(%)	86%	83%
	長期資金占不動產、廠房及設備比率(%)	196%	222%
償債能力	流動比率(%)	116%	120%
	速動比率(%)	89%	84%

資料來源：本公司經會計師查核簽證或核閱之合併財務報告。

本公司 110 年 6 月及 110 年 8 月現金增資募集 182,400 千元已全數用於充實營運資金，資金支用已執行完畢，執行情形良好。由上表之效益評估顯示，本公司在資金募集後之基本財務資料方面，流動資產已明顯上升，且各項財務結構及償債能力之財務指標均較募資前改善，整體之財務結構更加健全。整體而言，本公司該次現金增資之募集效益已有顯現。

## 伍、營運概況

本公司係與子公司富基香港股份有限公司、富盛電通股份有限公司及孫公司上海寰儲電子科技有限公司編製合併財務報告，各子、孫公司主係從事資訊商品及電子元件之代理買賣業務，因此各合併主體之營運概況均同於本公司。

### 一、業務內容

#### (一) 業務範圍

##### (1) 所營業務之主要內容

- E605010 電腦設備安裝業。
- E701030 電信管制射頻器材裝設工程業。
- F113020 電器批發業。
- F113030 精密儀器批發業。
- F113050 電腦及事務性機器設備批發業。
- F113110 電池批發業。
- F118010 資訊軟體批發業。
- F119010 電子材料批發業。
- F213060 電信器材零售業。
- F213110 電池零售業。
- F401010 國際貿易業。
- F401021 電信管制射頻器材輸入業。
- G801010 倉儲業。
- I301010 資訊軟體服務業。
- I301020 資料處理服務業。
- IZ06010 理貨包裝業。
- JA02010 電器及電子產品修理業。
- ZZ99999 除許可業務外，得經營法令非禁止或限制之業務。

##### (2) 主要產品之營業比重

單位：新台幣仟元；%

主要產品	109 年		110 年	
	金額	比率	金額	比率
儲存裝置	3,743,400	59.97%	5,601,723	59.18%
其他	2,498,453	40.03%	3,863,651	40.82%
合計	6,241,853	100.00%	9,465,374	100.00%

##### (3) 公司目前之商品及服務項目

- A. 個人電腦：桌上型電腦、筆記型電腦、迷你準系統。
- B. 電腦零組件：記憶體模組、硬碟機、固態硬碟、光碟機、主機板、顯示卡、其他組件。

C.週邊設備及耗材：顯示器、印表機、掃瞄器、網路硬碟、網路週邊、監控系統 DVR/NVR、鍵鼠、耗材等。

D.智能家電產品：黑電、白電、小家電。

#### (4)計畫開發之新商品

##### A.短期開發計畫

(1)增加品牌電腦系統與網通訊相關產品代理，補足產品線完整性。

(2)強化固態儲存 NAND Storage devices 及網路硬碟 NAS/SAN 等儲存設備產品線。

(3)積極導入智能家電相關商品，符合宅經濟商機的需求並改善毛利結構。

##### B.長期開發計畫

(1)雲端服務(Cloud service)、邊緣運算(Edge Computing)等整合性相關業務。

(2)物聯網(IoT)相關產品。

(3)智能生活相關產品。

## (二) 產業概況

### (1)產業之現況與發展

隨著資訊科技之發展，終端高科技應用及消費性電子產品推陳出新，全球資訊產業垂直分工逐漸成形，電子元件及電子產品通路商之價值越形重要。對上游生產者/原料商而言，通路商可代替建構綿密完整之行銷通路網；對下游製造商或經銷商而言，通路商擁有完備之物流及庫存管理，能在最短的時間內達到訂單確認、貨品準備及運送服務。此外，通路商可提供客戶新產品及新產業發展領域之相關資訊，以協助客戶設計規劃新產品亦將下游市場訊息傳遞給原廠，因此電子元件通路商已成為全球資訊電子產業體系中不可或缺之一環。

綜觀 2021 年是個非常挑戰的一年：新冠疫情危機席捲全球，不僅突破疆界藩籬、限制了數十億人生活作息，更影響了全球經濟正常運轉；生活型態的轉變，也導致產業結構疾速翻轉。如今已悄然來到後疫情時代，原先的“異常”將成為“新常態(New Normal)”；因應防疫措施造成人流限制以避免不必要的群聚及移動風險，全面推動「零接觸經濟」成為未來的產業的新趨勢，遠距工作與視訊會議等即時協作及以新興的雲端應用普及，導致企業更加重視應用環境對於“效能、穩定性與安全性”上的要求，這樣的趨勢已然成為產業可預見的新機會。

產業領導者-英特爾(Intel)曾在 2021 年舉辦的創新技術論壇中闡述了未來發展的四個主軸，包含：1.無所不在的運算(算力)、2.雲端到邊緣的基礎設施、3.廣泛的聯網性、4.人工智慧(AI)，現場同時邀集橫跨整個生態系的產業夥伴共同參與整合，因此未來十年的新時代，雲/邊/端將會有許多創新的可行方向。

展望 2022 年，美中貿易摩擦再疊加新冠肺炎疫情蔓延等因素的共同作用下，導致“逆全球化”的過程加劇。這個美中脫鉤前提下的逆全球化對供應鏈的轉移形成強大的壓力與挑戰；面對複雜的國際情勢，對於供應鏈以及產業安全必須要有新的理解與調整，企業必須重新思考在產業中的角色和對供應鏈的佈局，進而形成產業經濟的自我完善和配套化。可以預期的 2022 年會是供應鏈戰爭決勝負、供應鏈重組的時代。

全球經濟曾經歷自新冠疫情蔓延以來的兩個階段：先是重重摔落，緊接著又強勁反彈，如今變種病毒 Omicron 來勢洶洶，將衝擊原本即脆弱的復甦，接下來的 2022 年經濟情勢預計將會是一種“脆弱的重新平衡”，消費者必須在“疫情不確定性瀰漫”與“物價高漲”的環境中，自我調適；而企業則是在“供應吃緊”與“最終需求不明”之間設法取得一個平衡點，隨時校正經營策略以因應局勢變化。

「不確定性」會是 2022 年的主旋律，而「穩定性」則是 2022 年稀缺之物。

儘管如此，企業仍將被迫加速其數位轉型的腳步，企業需要更敏捷、可擴展的 IT 基礎架構，藉以因應各種突發事件的衝擊；因此，全球企業在未來 1 至 3 年仍主要投資於網路資安、數據管理工具、5G/6G 基礎架構、加密軟體，以及雲/邊/端環境這五大面向。這對於資通訊產業而言，將是整體經濟“不確定”風險中的“穩定”成長機會。

對於 Omicron 變種病毒的潛在影響，Gartner 認為對於數字化市場 (Digital Market) 繁榮的高度期望反而促使企業增加對於 IT 各項技術的投資。最新預測：2022 年全球 IT 支出預計將達到 4.4 萬億美元，相比 2021 年增長 4.0% (參見下表)。

Gartner 表示：地緣政治衝突、通貨膨脹、貨幣波動、供應鏈挑戰等諸多因素，致使企業認知在應對挑戰時，靈活性和敏捷性的重要性，進而正加快 IT 領域的投資，這與我們在 2020 年初所觀察到的情況完全相反。因此，資料分析、雲計算、無縫客戶體驗以及資安等領域將成爲企業的重點採購和投資領域。

Gartner 也同時預測：“終端消費者體驗”和“供應鏈優化”等數位業務舉措，將推動 2023 年企業應用和基礎設施軟件領域的支出實現兩位數的增長。

#### Worldwide IT Spending Forecast (Millions of US Dollars)

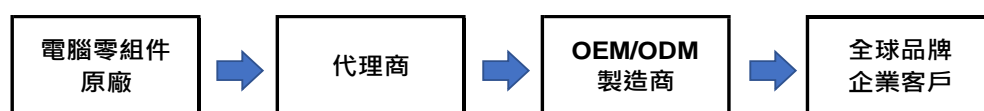
(單位：百萬美元)	2021 支出	增長率 %	2022 支出	增長率 %	2023 支出	增長率 %
資料中心系統	207,306	6.7	218,634	5.5	230,385	5.4
企業軟體	614,494	15.9	674,889	9.8	754,808	11.8
硬體設備	809,452	16.1	824,600	1.9	837,844	1.6
IT 服務	1,185,103	10.6	1,265,127	6.8	1,372,892	8.5
通訊服務	1,443,419	3.4	1,448,396	0.3	1,477,798	2.0
<b>整體 IT 支出</b>	<b>4,259,774</b>	<b>9.5</b>	<b>4,431,646</b>	<b>4.0</b>	<b>4,673,727</b>	<b>5.5</b>

Source: Gartner (April 2022)

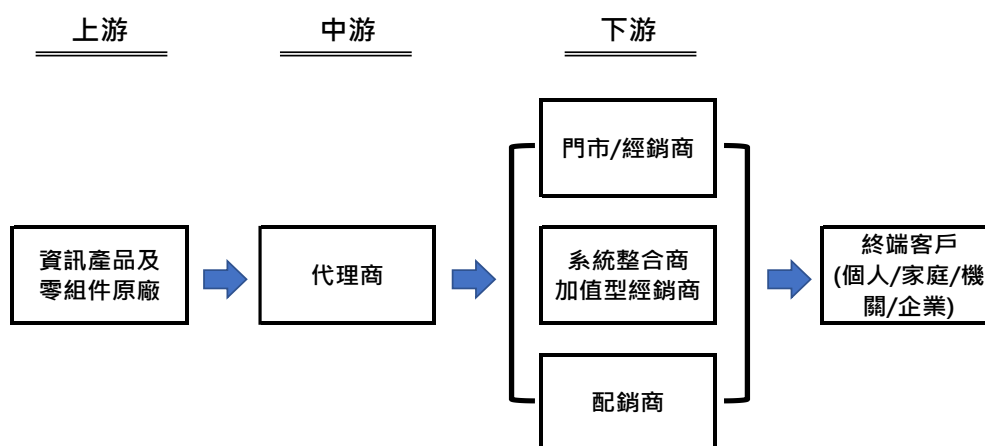
## (2) 產業上中下游之關聯性：

本公司為儲存裝置、電腦周邊電子產品及其他電子產品之專業通路代理商，同時透過製造業通路及零售通路，對 OEM/ODM 製造商及門市經銷商/配銷商、系統整合商、加值型經銷商及配銷商提供服務。在電子資訊產業之產銷分工模式中，扮演中間橋梁角色。由於代理商係藉由向上游資訊產品及電腦零組件原廠大批採購，取得價格優勢，另透過系統化之倉儲管理與多樣化之經銷代理品牌及綿密之行銷通路網，將產品銷售予下游 OEM/ODM 製造商、經銷商、系統整合商、加值型經銷商或配銷商，並可提供整合與應用等諮詢服務，一方面得以減少下游廠商之採購成本及降低其庫存風險，迅速滿足客戶一次購足之需求，他方面亦可節省上游製造商之行銷及管理成本，故對整體資訊電子產業之運作效率有顯著提升之效果。茲將本公司及子公司所處產業之上、中、下游關聯性圖示如下：

### A. 製造業通路



### B. 零售通路



## (3) 產品之未來發展趨勢及競爭策略：

### A. 儲存裝置

近年來由於行動應用、智慧分析及社群協作等趨勢的進展，創新科技衝擊全球市場，行動應用(Mobility)、雲端運算(Cloud Computing)、物聯網(Internet of Things, IoT)、大數據(Big Data)、區塊鏈(Block Chain)加上人工智慧(AI)等各類新興科技應用成為經濟發展的重要推手。各種新興科技的核心與共性其實就是「數據(Data)」；所有的架構、軟硬體都是為數據(Data)而服務，從收集，比對、篩選，運算，分析，儲存，進而產生新的有用的結果(數據)。當數據不斷被創造出來的同時，就需要像是 DRAM、Flash、HDD、ODD 或開發中的各類新型儲存媒體…等可靠的數據載體。

據 IDC Data Age 2025 白皮書的分析，全球的資料圈(DataSphere)擴張從未停止，至 2025 年，全球將創建、截取及複製 175 ZB(ZetaByte)的數據量，但因為數據載體的生產量(產能)限制，僅約 12%的數據量可以被儲存(22 ZB)。舉例而言，2018 年全球所產生的數據量約 30 ZB，而當年度出貨的所有硬碟機的總容量則為 700EB(ExaByte)也就是 0.7 ZB，即使加上 Flash、ODD、Tape 等其它的儲存媒體，仍不足以涵蓋所有的數據量。因此，不久的將來，不斷擴張的數據或資料的存放和處理將會是人類最頭疼的問題。

本公司創立之初即定位為儲存類相關商品為核心的專業代理商。相較國內大型的通路商的代理品項既多且廣，本公司的代理策略則為既專且深(產品的專注與經營的深度)，在每一產品類別的經營上能發揮最大的綜效。本公司以儲存類商品的專業代理為核心，藉由對產品的專業、聚焦與專注，持續導入相關產品的代理，提供客戶合適的產品與專業的服務，更重要的是協助客戶解決系統整合過程中的各式難題。秉持「專注」與「專業」的經營哲學，主動貼近客戶，提供客戶「專業」的服務，協助客戶創造價值，進而共創雙贏。同時，在與客戶互動的過程中，我們不斷的收集客戶端的訊息，分析後回饋給前端供應商，作為新產品的開發及產品導入時的參考，使上游的供應商及下游客戶皆因本公司的服務而進一步提供營運之效率。

#### B.電腦周邊電子產品、家電商品等其他電子產品

本公司除了代理或經銷 Fujitsu、LG 等系統商品之外，亦代理微星之電競產品。本公司除了與品牌廠廠開拓一般的零售市場之外，也針對產品的特性積極開發商用市場，以增加本公司身為代理通路商對於市場經營的深度與廣度。針對家電商品，本公司亦導入 LG、Haier 的大型家電產品之外，因應國人愈漸重視生活品質，所以本公司也導入了、空氣清淨機、除濕機、無線吸塵器等精緻生活的小家電以符合市場需求。本公司在小家電市場係採取開放態度，除了已代理或銷售之小家電商品，目前亦積極與海內外知名品牌商洽談中，將持續導入智能家電相關商品，符合宅經濟商機的需求並改善毛利結構，以達獲利繼續成長之目標。

#### (4)產品之競爭情形

##### A.儲存裝置

隨著後 PC 時代與資訊家電(IA 產品)的來臨，儲存裝置通路商的成功關鍵亦在於是否能持續找出具市場發展潛力的關鍵應用(killer application)，並透過提供客戶合適的產品與專業的服務，協助客戶解決系統整合過程中的各式難題，藉以與客戶維持良好之關係。

通路商如能展現本地市場的熟悉度與客源，且具備技術支援的能力，就會有機會拿到上游領導廠商的獨家代理權，一旦有獨家代理權幾乎就是獲利的保證。本公司為國內儲存裝置代理產品領域最完整代理商之一，目前代理的產品計有 NAND Flash 控制晶片、各式快閃記憶體(Flash Memory)、SSD 固態硬碟、HDD 機械硬碟、動態隨機存取記憶體等各類資料存儲產品，可提供客戶一次購足的方便性。另熟練的應用工程師

(FAE)可協助客戶縮短產品設計時間，增加市場競爭力；市場行銷人員隨時注意產業之動態，適時增加代理經銷品牌及產品。由於本公司提供市場整體性之加值服務，未來於市場競爭中將持續呈現成長狀態。

#### B.電腦周邊電子產品、家電商品等其他電子產品

電腦周邊電子產品、家電商品等其他電子產品是一個非常成熟且競爭的市場，不管在上游原廠、中游流通業者或下游經銷體系都是一樣；在如此完全競爭的環境下，如何讓最終使用者可以同時享用最新科技以及性價比最佳的商品將是市場獲利的重要前提。另，市場競爭亦因電腦周邊電子產品、家電商品等其他電子產品的特性而有不同型態：

- (A) 產品規格統一，且替代性高，在眾多競爭者同時分食市場大餅的情況下，市場競爭較為激烈。
- (B) 產品價格下跌快速，產品利潤薄，毛利率不易提昇。且因技術進步造成產品汰換率高，為了避免汰換貨品囤積，市場多以削價競爭方式降低庫存，卻造成銷售利潤大幅下跌。有效判斷評估產品銷售週期以及控制庫存量，已成為銷售獲利之重要前提。
- (C) 重視產品保固及售後維修服務。雖然產品汰換率高，然因部份產品單價高，為降低購買的疑慮，產品製造商與通路商需提供消費者完善的產品保固與維修服務，亦成為產品價格之外的另一競爭焦點。
- (D) 產品品牌眾多間接造成客戶忠誠度低。電腦周邊電子產品、家電商品等其他電子產品快速推陳出新、品牌眾多且同質替代性高，單一或少量品牌商品選擇較無法滿足市場終端消費者，故通路商需爭取較多品牌的代理，提供下游經銷體系客戶使其能一次下單就滿足所需並有利於終端市場的銷售。如何增加品牌代理並維繫通路商與下游經銷體系之關係亦成為挑戰。
- (E) 網路普及化及電子商務之發展有利於電腦周邊電子產品、家電商品等其他電子產品之通路市場銷售影響。透過便利之網站服務與後台的ERP系統串連，使客戶能自行取得各項產品資訊、下單、叫修、查詢帳款等，故因應客戶之使用者需求，若能提供客戶更便利的網路及系統服務，將可維持並提升下游經銷體系對通路商的忠誠度。

由於電腦周邊電子產品、家電商品等其他電子產品具有上述特性，通路代理商必須具備良好的庫存管理、嚴謹的授信制度、有效的物流運送、完善的售後服務體系及技術支援能力、以及多品牌及多產品種類的代理等，方能於激烈的市場競爭中脫穎而出。

#### (三) 技術及研發概況

- (1) 所營業務之技術層次與研究發展：本公司為資訊流通服務業，故不適用。
- (2) 研究發展員工人數與其學經歷：本公司為資訊流通服務業，故不適用。
- (3) 最近五年度投入之研發費用：本公司為資訊流通服務業，故不適用。
- (4) 最近五年度開發成功之技術或產品：本公司為資訊流通服務業，故不適用。



#### (四) 長短期業務發展計畫

本公司為因應產業發展及整體經濟環境趨勢，藉由擬定各長、短期計畫以規劃集團未來經營方向，進而提升競爭力。茲就本公司之短期及長期計畫概要說明如下：

##### (1)短期發展策略及計畫

因應市場的變化，公司除了維持既有市場經營的基本盤，擬定短/中期經營計劃方針，改善及調整現有經營體制更符合市場未來發展趨勢：

- A. 針對 IoT (物聯網)、Big Data (大數據)、AI (人工智慧)、5G 網路應用及 Edge Computing (邊緣運算) 等最新的技術趨勢，拓展產品線之代理與銷售，擴大製造端業務 (B2B Business) 的經營深度與廣度。
- B. 強化佈局及擴大商用市場及標專案市場業務，彌補因消費性產品市場的成熟而產生之需求趨緩。同時，在商用市場方面，透過和供應商的合作與資源整合，提供客戶更完整、多樣化的智慧辦公室解決方案。
- C. 跳脫既有家電傳統通路銷售模式，跨入智能家電市場耕耘。在物聯網 IoT 的架構中，智能家電會是其末端數據源的重要組成設備之一，透過和現有供應商的資源整合與新產品開發，合作發展線上/線下整合(O2O)的新零售智能家電通路。
- D. 除此之外，持續投入內部資源的整合，積極驅動數位轉型產生正向影響，善用數位技術以優化內部管理系統和創造新的業務服務價值。導入「AVM 作業價值管理決策系統」，以提升企業的績效管理，透過管理成本以妥善分配公司資源。

##### (2)長期發展策略及計畫

- A. 因應市場主體的加速創新以及新業態、新模式的不斷涌現，公司將投資及運用資訊化平台技術，提高業務銷售流程自動化的程度，提升業務過程中的邊際效益，降低邊際成本，同時擴大客戶接觸廣度與頻度，以增加主體競爭力與營運獲利。
- B. 公司在企業社會化的過程中，引入包括資本、管理、市場營銷等的優良社會資源，加速企業的升級與轉型，同時延伸國際化的腳步，除了積極發展現有大中華地區的業務運籌，為客戶提供更敏捷、無縫、整合式的行銷服務外，同時配合政府新南向政策，關注東南亞新興市場的投資機會。

## 二、市場及產銷概況

### (一) 市場分析

#### (1) 主要商品之銷售地區

單位：新台幣仟元；%

地區 \ 年度	109 年		110 年	
	金額	比率(%)	金額	比率(%)
台灣	3,427,709	54.91%	5,160,078	54.52%
大陸	2,756,303	44.16%	4,240,035	44.80%
其他	57,841	0.93%	65,261	0.68%
總計	6,241,853	100.00%	9,465,374	100.00%

#### (2) 市場佔有率

隨著半導體工藝的演進及計算機功能的快速發展，所有的數據或資料都將數位化，而所有數位化的數據都將被處理、被篩選、被分析、被儲存，並透過物聯網(IoT)的架構傳送、串聯與整合，形成大數據庫。透過大數據的計算、分析、比對、學習的過程，進而發展出不同層級的人工智慧(AI)應用，促進人類文明的進化。這就是一個「資料驅動」的時代(The Era of Data-driven)。

其中，「資料儲存」就是這個生態體系(ECO System)中一項重要的課題。因為根據 IDC 產業研究機構的分析，直至 2025 年，全球數位資料產生量將達到 175 ZB(ZetaByte)，這些數據或資料產生的速度，相較於全球所能生產出的各式儲存設備(HDD, SSD, Flash, Tape, ODD)的速度，都遠遠無法承載(僅約 12%的數據儲存容量)。

本公司自成立之初，即專注於儲存類組件/周邊商品的代理銷售，產品線涵蓋 HDD、SSD、DRAM、NAND FLASH、Controller 等各式儲存元組件，除了提供客戶合適的產品與專業的服務，更重要的是協助客戶解決系統整合過程中的各式難題。因此，本公司在資訊流通服務產業中，自詡為一個以「專業服務」為核心的通路代理商，強調代理的商品在精，而不在多。因此，對於代理的商品，不僅僅提供完善的商品配銷服務體系，更注重同仁的專業服務能力及技術支援的強力後盾。

因為「聚焦」與「專注」，本公司代理的商品線在國內的市佔率都遠高於供應商產品在全球市佔率的平均值。

#### (3) 市場未來之供需狀況與成長性

2018 年以來的美中貿易摩擦再疊加新冠肺炎疫情蔓延等因素的共同作用下，導致“逆全球化”的過程加劇。這個美中脫鉤前提下的逆全球化對供應鏈的轉移形成強大的壓力與挑戰；面對複雜的國際情勢，對於供應鏈以及產業安全必須要有新的理解與調整，企業必須重新思考在產業中的角色和對供應鏈的佈局，進而形成產業經濟的自我完善和配套化。可以預期的 2022 年會是供應鏈戰爭決勝負、供應鏈重組的時代。

全球經濟曾經歷自新冠疫情蔓延以來的兩個階段：先是重重摔落，緊接著又強勁反彈，如今變種病毒 Omicron 來勢洶洶，將衝擊原本即脆弱的復甦，接下來的 2022 年經濟情勢預計將會是一種“脆弱的重新平衡”，消費者必須在“疫情不確定性瀰漫”與“物價高漲”的環境中，自我調適；而企業則是在“供應吃緊”與“最終需求不明”之間設法取得一個平衡點，隨時校正經營策略以因應局勢變化。

「不確定性」會是 2022 年的主旋律，而「穩定性」則是 2022 年稀缺之物。

儘管如此，企業仍將被迫加速其數位轉型的腳步，企業需要更敏捷、可擴展的 IT 基礎架構，藉以因應各種突發事件的衝擊；因此，全球企業在未來 1 至 3 年仍主要投資於網路資安、數據管理工具、5G/6G 基礎架構、加密軟體，以及雲/邊/端環境這五大面向。這對於資通訊產業而言，將是整體經濟“不確定”風險中的“穩定”成長機會。

Gartner 也樂觀表示：地緣政治衝突、通貨膨脹、貨幣波動、供應鏈挑戰等諸多因素，致使企業認知在應對挑戰時，靈活性和敏捷性的重要性，進而正加快 IT 領域的投資，這與我們在 2020 年初所觀察到的情況完全相反。因此，資料分析、雲計算、無縫客戶體驗以及資安等領域將成爲企業的重點採購和投資領域。最新預測：2022 年全球 IT 支出預計將達到 4.4 萬億美元，相比 2021 年增長 4.0%。（見前文）

Gartner 也同時預測：“終端消費者體驗”和“供應鏈優化”等數位業務舉措，將推動 2023 年企業應用和基礎設施軟件領域的支出實現兩位數的增長。

與本世紀前兩次全球衰退不同，新冠疫情衝擊的是供應鏈的兩端，即供給面與需求面因控制疫情的各種措施導致經濟全面性的停擺。疫情影響由中國開始爆發逐步擴散延燒至歐美地區各國，由最初的“有需求但沒產量”到後來的“有產量卻沒需求”。但隨著疫情減緩及全球加速疫苗的施打而逐步進入後疫情時代，一個全新「零接觸式經濟」商機將帶動一波新的數位革命。

#### (4) 競爭利基

通路代理商大致分爲兩種競爭的策略，一是「規模經濟策略」，強調代理線的齊全，提供 On-Stop-Shopping 的便利性，透過經濟規模量來抗衡產品微利的通性，進而累積毛利金額的絕對值，達成盈利的目的。這樣的經營模式在市場較為單一且市場週期處於「增量市場」的位階上時，可以得到最大競爭利基。另一種是「差異化聚焦策略」，強調的是「三專核心價值」，即專業、專精、專注，打造差異化的競爭力，這樣的經營模式適合「選擇性切割的市場」以及市場週期處於「存量市場」位階的情況下的策略，因為聚焦，所以可以做深、做透，加上客製化的服務機制，提升客戶黏著度。而「規模經濟」在存量市場的位階時，反而變成「規模不經濟」進而形成企業的壓力去拓展或跨足更多樣化的市場。

本公司採取的競爭策略為後者，即在聚焦與專注的過程中占領市場的制高點，提供基於「三專」的銷售服務品質，滿足客戶的需求，贏得客戶的信賴進而共創雙贏。

#### (5)發展遠景之有利、不利因素與因應對策

##### 有利因素

5G、物聯網 IoT 及人工智慧應用的發展，數據源端裝置的升級以及大數據需求的爆發，造成數據 (Data) 儲存的需求不斷地增長，不僅僅局限於 PC 產業，而是發散式(非 PC)的同步增長。資料儲存的概念也因應實務的需求而調整改變，早期的集中式雲端 (Cloud) 儲存概念，也發展調整為：雲端 (Cloud)、霧端 (Fog) 與邊緣 (Edge) 運算間的協同作業與工作分擔來完成。

這些新興產業應用的發展都離不開「資料儲存」的課題，而這樣的趨勢正符合本公司專注在以「儲存」為核心的經營策略，從代理產品線的佈局以及公司高階經理人也都在相關儲存裝置產業具有資深的產業經驗。

##### 不利因素

A. 半導體製程不斷精進以及產業應用面的多樣化發展，資訊產品的演進也隨之加速，導致產品生命週期縮短，對於代理商的存貨跌價風險與庫存的管控是一項挑戰。

因應對策：

(A) 定期檢討市場的供需及客戶需求的預估，針對供應商請購流程「就源管理」，適時調節進貨的數量與週期；同時定期檢視公司存貨賬齡的分佈，對長帳齡之庫存提列適當的庫存跌價準備，分散跌價風險。

(B) 掌握市場趨勢及技術發展的動態，整合上游供應商與下游客戶對產品需求的分析，預估產品生命週期所處的階段，進而調整各產品在不同階段的存貨節奏，以利新舊產品的銜接更為順暢，降低尾盤貨的跌價風險。

B. 存量市場的競爭加劇，同業代理商採取不當授信的惡性競爭以爭取業績，造成債信的風險提升。另外，大型客戶的帳期拉長亦造成企業現金流的難度與資金成本的提升。

因應對策：

(A) 公司對客戶信用評等與授信管控係依據「授信管理辦法」為之，透過信管單位根據客戶財務狀況、還款信用、擔保品價值、行業規範等提供適當之信用額度，同時，利用適當的金融工具與保險，使債信風險降至最低。

(B) 對於大型客戶的長天期應收帳款適當利用現有金融工具，以提升資本的活用與維持公司合理的流動比率。同時，爭取供應商提供較佳的信用額度與交易條件。

(二)主要產品之重要用途及產製過程

(1)主要產品之重要用途：

主要產品	重要用途
硬式磁碟機、固態硬碟、可讀寫式光碟機、動態隨機存取記憶體、快閃記憶體、快閃記憶體控制器、網路儲存裝置	數據資料儲存零組件與設備
個人電腦、筆記型電腦、家用電腦、商用電腦、工作站	個人或企業使用之資料處理設備
主機板、繪圖卡、輸出入控制卡、鍵盤、電源供應器	組裝個人電腦使用之主要組件
噴墨式印表機、雷射印表機、多功能事務機、相片印表機及墨水匣、碳粉匣等耗材	電腦列印設備
LCD顯示器	電腦資料顯示設備
網路卡、路由器、橋接器、網路連線設備、無線網路設備、無線基地台、寬頻分享器	電腦網路連線設備
大型液晶顯示器、智慧型家電行車記錄器、網路攝影機	個人或家庭用消費性電子產品

(2)主要產品之產製過程：不適用。

(3)主要原物料之供應狀況：本公司非製造業故無原料供應問題。

(三)最近二年度主要產品別或部門別毛利率重大變化之說明

(1)主要產品別毛利率變化：

單位：新台幣仟元

項目	年度	109年		110年		變動比率
		營業毛利	毛利率	營業毛利	毛利率	
儲存裝置		119,471	3.19%	209,728	3.74%	17.37%
其他		139,398	5.58%	188,846	4.89%	-12.41%
合計		258,869	4.15%	398,574	4.21%	1.47%

(2)毛利率變動達20%以上之說明：無。

(四)最近二年度任一年度中曾佔進(銷)貨總額百分之十以上之供應商(客戶)名稱及其進(銷)貨金額與比率，並說明其增減變動原因。

(1) 最近二年度主要供應商資料：

單位：新台幣仟元

109 年度				110 年度			
名稱	金額	占全年度進貨淨額比率 %	與發行人關係	名稱	金額	占全年度進貨淨額比率 %	與發行人關係
A 公司	3,102,096	50.72%	無	A 公司	5,044,602	52.25%	無
B 公司	856,560	14.00%	無	B 公司	2,113,287	21.89%	無
其他	2,157,824	35.28%	無	其他	2,497,329	25.86%	無
進貨淨額	6,116,480	100.00%	無	進貨淨額	9,655,218	100.00%	無

增減變動原因：本公司 110 年度因市場需求增加，致對 A、B 公司進貨增加。

(2) 最近二年度主要銷貨客戶資料：

單位：新台幣仟元

109 年度				110 年度			
名稱	金額	占全年度銷貨淨額比率 %	與發行人關係	名稱	金額	占全年度銷貨淨額比率 %	與發行人關係
C 公司	41,861	0.67%	無	C 公司	1,319,544	13.94%	無
D 公司	442,437	7.09%	無	D 公司	1,028,046	10.86%	無
其他	5,757,555	92.24%	無	其他	7,117,784	75.20%	無
銷貨淨額	6,241,853	100.00%	無	銷貨淨額	9,465,374	100.00%	無

增減變動原因：本公司 110 年度對 C 公司銷貨增加，主係因接獲專案訂單影響，D 公司銷貨增加係因產品市場需求增加所致。

(五) 最近二年度生產量值表：本公司非生產事業故不適用。

(六) 最近二年度銷售量值表

單位：台，片，條；新台幣仟元

主要商品	109 年度		109 年度		110 年度		110 年度	
	內銷		外銷		內銷		外銷	
	量	值	量	值	量	值	量	值
儲存裝置	1,391,789	1,932,296	1,856,454	1,811,104	1,512,115	3,275,207	2,050,713	2,326,516
其他	543,235	1,538,391	40,944,609	960,062	667,307	1,884,871	97,184,075	1,978,780
合計	1,935,024	3,470,687	42,801,063	2,771,166	2,179,422	5,160,078	99,234,788	4,305,296

### 三、最近二年度本公司從業員工人數

年 度		109 年	110 年	111 年截至 3 月底止
員 工 人 數	經 理 人 員	32	26	26
	一 般 職 員	71	79	83
	生 產 人 員	-	-	-
	合 計	103	105	109
平均年齡(歲)		40.09	41.47	41.30
平均服務年資(年)		4.96	5.87	5.90
學 歷 分 布 比 率	博 士	-	-	-
	碩 士	1.49%	2.74%	2.60%
	大 專	82.1%	82.19%	81.82%
	高 中 以 下(含)	16.41%	15.07%	15.59%

### 四、環保支出資訊

- 1.依法令規定，應申領污染設施設置許可證或污染排放許可證或應繳納污染防治費用或應設立環保專責單位人員者，其申領、繳納或設立情形之說明：不適用。
- 2.列示公司有關防治環境污染主要設備之投資及其用途與可能產生效益：不適用。
- 3.說明最近二年度及截至刊印日止，公司改善環境污染之經過；其有污染糾紛事件者，並應說明其處理經過：不適用。
- 4.說明最近二年度及截至刊印日止，公司因污染環境所受損失(包括賠償)，處分之總額，並揭露其未來因應對策(包括改善措施)及可能之支出(包括未採取因應對策可能發生損失、處分及賠償之估計金額，如無法合理估計者，應說明其無法合理估計之事實)：不適用。
- 5.說明目前污染狀況及其改善對於公司盈餘、競爭地位及資本支出之影響及其未來二年度預計之重大環保資本支出：不適用。

### 五、勞資關係

(一) 公司各項員工福利措施、進修、訓練、退休制度與其實施狀況，以及勞資間之協議與各項員工權益維護措施情形：

#### 1.員工福利措施

除依法為員工申報勞工保險、全民健康保險外，為增加員工保障，另外投保意外團體保險，並由公司全額負擔。

此外，本公司設有職工福利委員會以推行各項福利措施，如：員工旅遊、結婚禮金、喪葬慰問、住院慰問、生育補助、急難救助、三節禮金、文康育樂及員工聚餐、社團活動等。

## 2.進修及訓練情形

本公司針對員工之教育訓練，擬定教育訓練作業辦法，規劃年度訓練課程與不定期訓練課程。除新進人員到任時由人事部辦理新人訓練、公司內部開辦各項訓練課程外，另可申請至外部訓練機構參加各類專業課程，藉以提升員工專業能力與核心競爭力，並強化員工完整之訓練及進修管道。

## 3.退休制度與實施狀況

A.本公司依據「勞動基準法」之規定，適用於民國 94 年 7 月 1 日前所有員工，並於民國 105 年全部結清舊制員工的年資。

B.自民國 97 年 7 月 1 日起，本公司依據「勞工退休金條例」訂有確定提撥之退休辦法，每月按不低於薪資之 6% 提繳勞工退休金至勞保局員工之個人帳戶。

## 4.勞資間之協議與各項員工權益維護措施情形

本公司一切按照勞動法令及相關規定維護員工權益，並依法設立勞資會議，對公司制度及環境等問題讓員工與公司保持良好溝通管道，公司成立至今，一直與員工維持良好的互動關係，同時公司也成立職工福利委員會，負責辦理各項福利事項，並不定期舉辦活動，且適時檢討與提升各項福利措施。為促進及保障同仁之安全與健康，除定期辦理在職員工之健康檢查，並自 111 年起與亞東醫院合作，提供醫護人員臨場服務，針對四大計畫：人因性危害、異常工作負荷、身心不法侵害、職場母性保護提供醫護諮詢。

(二) 說明最近二年度及截至刊印日止，公司因勞資糾紛所遭受之損失，並揭露目前及未來可能發生之估計金額與因應措施，如無法合理估計者，應說明無法合理估計之事實：無。

## 六、資通安全管理

(一) 敘明資通安全風險管理架構、資通安全政策、具體管理方案及投入資通安全管理之資源等。

### (1)資通安全風險管理架構

本公司由資訊部負責統籌資訊安全政策，執行資訊安全計劃，進行資訊安全事件管理，規劃資訊安全教育，宣導資訊安全訊息，提升員工資安意識。透過相關資安政策的執行，保障公司之資訊安全，提供安全無虞的資安環境。稽核室每年就內部控制制度電腦資訊系統循環，進行資訊安全查核，評估公司資訊作業內部控制之有效性。

### (2)資通安全政策

- 1、建立主機及網路使用之管理機制。
- 2、確保依據部門職能規範資料存取，防止未經授權之存取動作。
- 3、訂定營運持續管理及備援備份還原之演練，確保公司業務持續運作。



- 4、定期宣導資訊安全政策，推廣員工資訊安全之意識與強化其對相關責任之認知。
- 5、建立資訊機房實體環境安全防護措施，並定期施以相關維護及保養。
- 6、定期執行資安稽核作業，確保資訊安全能確實落實。

(3)具體管理方案及投入資通安全管理之資源

定期進行網際網路資安控管、資料存取控管、權限重新審閱，備份及復原機制演練，提供員工資安宣導及教育訓練課程。本公司也積極改善資安防禦機制、強化郵件系統防護、網路異常查核。加強內部及外部網路攻擊防護，嚴格執行防火牆政策審核、主機端點防護、防毒系統更新、主機及網路設備漏洞修補，完善資安防護，以保障公司的持續營運無虞。

(4)投入資通安全管理之資源

每年檢視盤點資安設備、服務、人力，編列資安管理相關的資源。

- (二) 列明最近年度及截至年報刊印日止，因重大資通安全事件所遭受之損失、可能影響及因應措施，如無法合理估計者，應說明其無法合理估計之事實：無。

## 七、重要契約

契約性質	契約相對人	契約起訖日期	主要內容	限制條款
代理合約	TET 台灣東芝電子零組件(股)公司	110.04.01 ~ 113.03.31	HDD 等產品代理及經銷協議	到期自動續約
代理合約	Essencore Limited 香港商艾思科有限公司	111.06.01 ~ 112.05.31	IC 記憶體及模組產品代理經銷協議	自動續約
代理合約	Fujitsu 台灣富士通(股)公司	110.03.01 ~ 111.12.31	筆記型電腦產品及其附屬產品合約	到期自動續約
代理合約	Brother 台灣兄弟	111.04.01 ~ 112.03.31	印表機與耗材產品代理合約	到期自動續約
代理合約	ADATA 威剛科技股份有限公司	111.05.15 ~ 112.05.14	記憶體、SSD 等產品代理及經銷協議	到期自動續約

## 陸、財務概況

### 一、最近五年度簡明財務資料

#### (一)、簡明資產負債表及綜合損益表

##### 1.簡明資產負債表 (合併財務報告)

單位：新台幣仟元

項 目	年 度	最近五年度財務資料 (註 2)				
		106 年	107 年	108 年	109 年	110 年
流 動 資 產		3,083,020	2,737,333	2,666,508	2,705,804	3,952,959
不 動 產、廠 房 及 設 備		11,207	3,863	190,343	196,665	342,734
無 形 資 產		615	296	76	121	67
其 它 資 產		34,629	42,578	52,859	118,601	100,228
資 產 總 額		3,129,471	2,784,070	2,909,786	3,021,191	4,395,988
流 動 負 債	分 配 前	2,647,154	2,290,126	2,281,140	2,281,625	3,301,636
	分 配 後	2,687,487	2,330,459	2,281,140	2,281,625	(註 1)
非 流 動 負 債		10,798	6,692	165,440	250,221	338,768
負 債 總 額	分 配 前	2,657,952	2,296,818	2,446,580	2,531,846	3,640,404
	分 配 後	2,698,285	2,337,151	2,446,580	2,531,846	(註 1)
歸 屬 於 母 公 司 業 主 之 權 益		471,519	487,252	463,206	489,345	755,584
股 本		380,000	380,000	380,000	380,000	476,000
資 本 公 積		19,920	19,920	19,920	19,920	106,320
保 留 盈 餘	分 配 前	75,669	89,400	68,539	102,107	189,942
	分 配 後	42,287	49,067	68,539	102,107	(註 1)
其 他 權 益		(4,070)	(2,068)	(5,253)	(12,682)	(16,678)
庫 藏 股 票		-	-	-	-	-
非 控 制 權 益		-	-	-	-	-
權 益 總 額	分 配 前	471,519	487,252	463,206	489,345	755,584
	分 配 後	438,137	446,919	463,206	489,345	(註 1)

註 1：盈餘分配尚未經股東會決議。

註 2：各期財務資料業經會計師查核簽證。

## 2.簡明綜合損益表 (合併財務報告)

單位：新台幣仟元，惟每股盈餘為元

項 目	年 度	最近五年度財務資料(註)				
		106年	107年	108年	109年	110年
營業收入		8,337,161	7,751,084	6,611,299	6,241,853	9,465,374
營業毛利		337,883	300,325	251,175	258,869	398,574
營業損益		90,784	77,601	49,669	49,925	118,627
營業外收入及支出		(47,341)	(19,288)	(26,302)	(9,082)	(5,090)
稅前淨利		43,443	58,313	23,367	40,843	113,537
繼續營業單位本期淨利		43,443	58,313	23,367	40,843	113,537
停業單位損失		-	-	-	-	-
本期淨利(損)		37,015	47,112	19,472	33,568	87,835
本期其他綜合損益 (稅後淨額)		(4,406)	2,002	(3,185)	(7,429)	(3,996)
本期綜合損益總額		32,609	49,114	16,287	26,139	83,839
淨利歸屬於 母公司業主		37,015	47,112	19,472	33,568	87,835
淨利歸屬於非控制 權益		-	-	-	-	-
綜合損益總額歸 於母公司業主		32,609	49,114	16,287	26,139	83,839
綜合損益總額歸 於非控制權益		-	-	-	-	-
每股盈餘		1.05	1.24	0.51	0.88	2.13

註：各期財務資料業經會計師查核簽證。

### 3.簡明資產負債表 (個體財務報告)

單位：新台幣仟元

項 目	年 度	最近五年度財務資料 (註2)				
		106 年	107 年	108 年	109 年	110 年
流 動 資 產		1,676,819	1,613,021	1,609,359	1,540,881	1,792,046
不 動 產、廠 房 及 設 備		5,337	3,326	190,000	193,777	340,214
無 形 資 產		374	138	-	121	67
其 它 資 產		183,360	288,019	316,887	378,826	340,070
資 產 總 額		1,865,890	1,904,504	2,116,246	2,113,605	2,472,397
流 動 負 債	分 配 前	1,421,230	1,407,688	1,479,497	1,367,478	1,364,076
	分 配 後	1,454,612	1,448,021	1,479,497	1,367,478	(註 1)
非 流 動 負 債		10,794	9,564	173,543	256,782	352,737
負 債 總 額	分 配 前	1,432,024	1,417,252	1,653,040	1,624,260	1,716,813
	分 配 後	1,456,406	1,457,585	1,653,040	1,624,260	(註 1)
股 本		380,000	380,000	380,000	380,000	476,000
資 本 公 積		19,920	19,920	19,920	19,920	106,320
保 留 盈 餘	分 配 前	75,669	89,400	68,539	102,107	189,942
	分 配 後	42,287	49,067	68,539	102,107	(註 1)
其 他 權 益		(4,070)	(2,068)	(5,253)	(12,682)	(16,678)
庫 藏 股 票		-	-	-	-	-
非 控 制 權 益		-	-	-	-	-
權 益 總 額	分 配 前	471,519	487,252	463,206	489,345	755,584
	分 配 後	438,137	446,919	463,206	489,345	(註 1)

註 1：盈餘分配尚未經股東會決議。

註 2：各期財務資料業經會計師查核簽證。

#### 4.簡明綜合損益表（個體財務報告）

單位：新台幣仟元，惟每股盈餘為元

項 目 \ 年 度	最近五年度財務資料(註)				
	106年	107年	108年	109年	110年
營業收入	4,469,241	4,626,615	4,095,744	3,515,206	4,902,193
營業毛利	253,919	204,370	163,828	175,062	255,970
營業損益	116,262	57,296	34,073	42,489	85,866
營業外收入及支出	(74,503)	692	(11,123)	(2,316)	22,377
稅前淨利	41,759	57,988	22,950	40,173	108,243
繼續營業單位本期淨利	41,759	57,988	22,950	40,173	108,243
停業單位損失	-	-	-	-	-
本期淨利(損)	37,015	47,112	19,472	33,568	87,835
本期其他綜合損益 (稅後淨額)	(4,406)	2,002	(3,185)	(7,429)	(3,996)
本期綜合損益總額	32,609	49,114	16,287	26,139	83,839
每股盈餘	1.05	1.24	0.51	0.88	2.13

註：各期財務資料業經會計師查核簽證。

(二)、簡明資產負債表及損益表資料-我國財務會計準則：不適用。

(三)、最近五年度簽證會計師姓名及查核意見

年度	事務所名稱	簽證會計師	查核(核閱)意見
106年	安侯建業聯合會計師事務所	王怡文、顏幸福	無保留意見
107年	安侯建業聯合會計師事務所	王怡文、顏幸福	無保留意見
108年	安侯建業聯合會計師事務所	王怡文、顏幸福	無保留意見
109年	安侯建業聯合會計師事務所	王怡文、顏幸福	無保留意見
110年	安侯建業聯合會計師事務所	王怡文、顏幸福	無保留意見

## 二、最近五年度財務分析

### 1.財務比率分析 (合併財務報告)

分析項目(註3)		最近五年度財務分析				
		106年	107年	108年	109年	110年
財務結構%	負債占資產比率(%)	85%	82%	84%	84%	83%
	長期資金占不動產、廠房及設備比率(%)	3,483%	9998%	279%	290%	222%
償債能力%	流動比率(%)	116%	120%	117%	118%	120%
	速動比率(%)	86%	91%	87%	89%	84%
	利息保障倍數	2	2	2	3	6
經營能力	應收款項週轉率(次)	8.67	7.07	6.31	5.83	7.36
	平均收現日數	42	52	58	63	50
	存貨週轉率(次)	11.35	10.46	9.46	8.75	9.69
	應付款項週轉率(次)	9.68	8.58	7.77	6.8	8.46
	平均銷貨日數	32	35	39	42	38
	不動產、廠房及設備週轉率(次)	687.54	1028.68	68.09	32.26	35.10
	總資產週轉率(次)	2.91	2.62	2.32	2.07	2.55
獲利能力	資產報酬率(%)	2.26%	2.66%	1.61%	1.75%	2.91%
	權益報酬率(%)	8.54%	9.83%	4.10%	7.05%	14.11%
	稅前純益占實收資本比率(%)	11.43%	15.35%	6.15%	10.75%	23.85%
	純益率(%)	0.44%	0.61%	0.29%	0.54%	0.93%
	每股盈餘(元)	1.05	1.24	0.51	0.88	2.13
現金流量	現金流量比率(%)	(註1)	4.2%	4.54%	1.33%	-4.85%
	現金流量允當比率(%)	(註2)	(註2)	(註2)	-36.32%	-22.69%
	現金再投資比率(%)	(註1)	19.03%	16.88%	4.63%	-15.57%
槓桿度	營運槓桿度	1.05	1.04	1.31	1.27	1.13
	財務槓桿度	1.58	2.02	2.99	1.92	1.27
<p>最近二年度各項財務比率變動原因(增減變動達20%者)：</p> <p>(1) 長期資金占固定資產比例減少：係因110年股本、長借及固定資產增加所致。</p> <p>(2) 利息保障倍數增加：係因110年稅前純益增加所致。</p> <p>(3) 應收款項週轉率(次)增加：係因110年營收增加所致。</p> <p>(4) 應收款項收現天數減少：係因110年營收增加所致。</p> <p>(5) 總資產週轉率減少：係因係因110年營收及固定資產增加所致。</p> <p>(6) 資產報酬率增加：係因110年稅後損益增加所致。</p> <p>(7) 純益率增加：係因110年營收、稅後損益、發行股數增加所致。</p> <p>(8) 每股盈餘增加：係因110年稅後損益增加所致。</p> <p>(9) 現金流量比率增加：係因110年稅前損益增加致營業活動淨現金流量增加。</p> <p>(10) 現金流量允當比率減少：係因110年資本支出增加所致。</p> <p>(11) 現金再投資比率增加：係因110年資本支出增加所致。</p> <p>(12) 財務槓桿度減少：係因110年度營業損益增加所致。</p>						

註1：該比率為負數，故不適用。

註2：採用國際財務報導準則之財務資料不滿5個年度，因無前期數字可供計算，故不適用。

註3：財務分析計算公式：

1. 財務結構
  - (1) 負債占資產比率＝負債總額／資產總額。
  - (2) 長期資金占不動產、廠房及設備比率＝( 權益總額＋非流動負債 )／不動產、廠房及設備淨額。
2. 償債能力
  - (1) 流動比率＝流動資產／流動負債。
  - (2) 速動比率＝( 流動資產－存貨－預付費用 )／流動負債。
  - (3) 利息保障倍數＝所得稅及利息費用前純益／本期利息支出。
3. 經營能力
  - (1) 應收款項( 包括應收帳款與因營業而產生之應收票據 )週轉率＝銷貨淨額／各期平均應收款項(包括應收帳款與因營業而產生之應收票據)餘額。
  - (2) 平均收現日數＝365／應收款項週轉率。
  - (3) 存貨週轉率＝銷貨成本／平均存貨額。
  - (4) 應付款項(包括應付帳款與因營業而產生之應付票據)週轉率＝ 銷貨成本／各期平均應付款項(包括應付帳款與因營業而產生之應付票據)餘額。
  - (5) 平均銷貨日數＝365／存貨週轉率。
  - (6) 不動產、廠房及設備週轉率＝銷貨淨額／平均不動產、廠房及設備淨額。
  - (7) 總資產週轉率＝銷貨淨額／平均資產總額。
4. 獲利能力
  - (1) 資產報酬率＝〔稅後損益＋利息費用×(1-稅率)〕／平均資產總額。
  - (2) 權益報酬率＝稅後損益／平均權益總額。
  - (3) 純益率＝稅後損益／銷貨淨額。
  - (4) 每股盈餘＝(歸屬於母公司業主之損益－特別股股利)／加權平均已發行股數。
5. 現金流量
  - (1) 現金流量比率＝營業活動淨現金流量／流動負債。
  - (2) 淨現金流量允當比率＝最近五年度營業活動淨現金流量／最近五年度( 資本支出＋存貨增加額＋現金股利 )。
  - (3) 現金再投資比率＝( 營業活動淨現金流量－現金股利 )／(不動產、廠房及設備毛額＋長期投資＋其他非流動資產＋營運資金 )。
6. 槓桿度
  - (1) 營運槓桿度＝( 營業收入淨額－變動營業成本及費用 )／營業利益
  - (2) 財務槓桿度＝營業利益／( 營業利益－利息費用 )

## 2.財務比率分析 (個體財務報告)

分析項目(註3)	年 度	最近五年度財務分析				
		106年	107年	108年	109年	110年
財務結構 %	負債占資產比率(%)	75%	74%	78%	77%	69%
	長期資金占不動產、 廠房及設備比率(%)	7,313%	11698%	280%	300%	222%
償債能力 %	流動比率(%)	121%	115%	109%	112%	131%
	速動比率(%)	90%	84%	79%	80%	93%
	利息保障倍數	4	4	2	3	7
經營能力	應收款項週轉率(次)	8.61	7.93	7.36	6.39	10.20
	平均收現日數	42	46	50	57	36
	存貨週轉率(次)	10.74	10.65	8.94	7.51	9.53
	應付款項週轉率(次)	9.66	10.23	8.81	7.48	13.62
	平均銷貨日數	34	34	41	49	38
	不動產、廠房及 設備週轉率(次)	690.28	1068.13	42.37	18.32	18.36
	總資產週轉率(次)	2.49	2.45	2.04	1.64	2.14
獲利能力	資產報酬率(%)	2.77%	3.21%	1.74%	2.18%	4.46%
	權益報酬率(%)	8.54%	9.83%	4.10%	7.05%	14.11%
	稅前純益占 實收資本比率(%)	10.99%	15.26%	6.04%	10.57%	22.74%
	純益率(%)	0.83%	1.02%	0.48%	0.95%	1.79%
	每股盈餘(元)	1.05	1.24	0.51	0.88	2.13
現金流量	現金流量比率(%)	(註1)	0.71%	7.51%	0.74%	3.12%
	現金流量允當比率(%)	(註2)	(註2)	(註2)	8.26%	5.59%
	現金再投資比率(%)	(註1)	(註1)	17.89%	1.5%	4.16%
槓桿度	營運槓桿度	1.03	1.05	1.43	1.26	1.14
	財務槓桿度	1.15	1.41	2.32	1.61	1.27
	<p>最近二年度各項財務比率變動原因(增減變動達20%者)：</p> <p>(1) 長期資金占不動產、廠房及設備比例減少：係因110年股本、長期借款及固定資產增加所致。</p> <p>(2) 利息保障倍數增加：係因110年稅前純益增加所致。</p> <p>(3) 應收款項週轉率(次)增加：係因110年營收增加所致。</p> <p>(4) 應收款項收現天數減少：係因110年營收增加所致。</p> <p>(5) 總資產週轉率減少：係因係因110年營收及固定資產增加所致。</p> <p>(6) 資產報酬率增加：係因110年稅後損益增加所致</p> <p>(7) 純益率增加：係因110年營收、稅後損益、發行股數增加所致。</p> <p>(8) 每股盈餘增加：係因110年稅後損益增加所致。</p> <p>(9) 現金流量比率增加：係因110年稅前損益增加致營業活動淨現金流量增加。</p> <p>(10) 現金流量允當比率減少：係因110年資本支出增加所致。</p> <p>(11) 現金再投資比率增加：係因110年資本支出增加所致。</p> <p>(12) 財務槓桿度減少：係因110年度營業損益增加所致。</p>					

註1：該比率為負數，故不適用。

註2：採用國際財務報導準則之財務資料不滿5個年度，因無前期數字可供計算，故不適用。

註3：財務分析計算公式：



#### 1. 財務結構

(1) 負債占資產比率 = 負債總額 / 資產總額。

(2) 長期資金占不動產、廠房及設備比率 = ( 權益總額 + 非流動負債 ) / 不動產、廠房及設備淨額。

#### 2. 償債能力

(1) 流動比率 = 流動資產 / 流動負債。

(2) 速動比率 = ( 流動資產 - 存貨 - 預付費用 ) / 流動負債。

(3) 利息保障倍數 = 所得稅及利息費用前純益 / 本期利息支出。

#### 3. 經營能力

(1) 應收款項(包括應收帳款與因營業而產生之應收票據)週轉率 = 銷貨淨額 / 各期平均應收款項(包括應收帳款與因營業而產生之應收票據)餘額。

(2) 平均收現日數 = 365 / 應收款項週轉率。

(3) 存貨週轉率 = 銷貨成本 / 平均存貨額。

(4) 應付款項(包括應付帳款與因營業而產生之應付票據)週轉率 = 銷貨成本 / 各期平均應付款項(包括應付帳款與因營業而產生之應付票據)餘額。

(5) 平均銷貨日數 = 365 / 存貨週轉率。

(6) 不動產、廠房及設備週轉率 = 銷貨淨額 / 平均不動產、廠房及設備淨額。

(7) 總資產週轉率 = 銷貨淨額 / 平均資產總額。

#### 4. 獲利能力

(1) 資產報酬率 = [ 稅後損益 + 利息費用 × (1 - 稅率) ] / 平均資產總額。

(2) 權益報酬率 = 稅後損益 / 平均權益總額。

(3) 純益率 = 稅後損益 / 銷貨淨額。

(4) 每股盈餘 = ( 歸屬於母公司業主之損益 - 特別股股利 ) / 加權平均已發行股數。

#### 5. 現金流量

(1) 現金流量比率 = 營業活動淨現金流量 / 流動負債。

(2) 淨現金流量允當比率 = 最近五年度營業活動淨現金流量 / 最近五年度(資本支出 + 存貨增加額 + 現金股利)。

(3) 現金再投資比率 = ( 營業活動淨現金流量 - 現金股利 ) / ( 不動產、廠房及設備毛額 + 長期投資 + 其他非流動資產 + 營運資金 )。

#### 6. 槓桿度

(1) 營運槓桿度 = ( 營業收入淨額 - 變動營業成本及費用 ) / 營業利益

(2) 財務槓桿度 = 營業利益 / ( 營業利益 - 利息費用 )。

### 三、最近年度財務報告之審計委員會審查報告

## 富基電通股份有限公司

### 審計委員會查核報告書

董事會造具本公司一一〇年度財務報表(含個體財務報表暨合併財務報表)、營業報告書、盈餘分派議案，其中財務報表業經委託安侯建業聯合會計師事務所王怡文、顏幸福會計師查核完竣，認為足以允當表達本公司之財務狀況、經營成果與現金流量情形並出具查核報告書。上開財務報表(含合併)連同營業報告書、盈餘分派議案經本審計委員會查核完竣，認為尚無不合，爰依證券交易法及公司法相關規定報告如上，敬請 鑒核。

此致

本公司一一一年股東常會

富基電通股份有限公司

審計委員會召集人：林修葺



中 華 民 國 一 一 一 年 四 月 二 十 七 日

四、最近年度經會計師查核簽證之合併財務報告：

詳本年報附件一。

五、最近年度經會計師查核簽證之個體財務報告（不含重要會計項目明細表）：

詳本年報附件二。

六、公司及其關係企業最近年度及截至年報刊印日止，如有發生財務週轉困難情事，對本公司財務狀況之影響：無。

## 柒、財務狀況及財務績效之檢討分析與風險評估事項

### 一、財務狀況

(一)、最近兩年度資產、負債及股東權益發生重大變動之主要原因及其影響：

會計項目	年 度	109 年	110 年	差 異	
				金額	%
流動資產		2,705,804	3,952,959	1,247,155	46.09%
不動產、廠房及設備		196,665	342,734	146,069	74.27%
其他資產		118,722	100,295	-18,427	-15.52%
資產總額		3,021,191	4,395,988	1,374,797	45.51%
流動負債		2,281,625	3,301,636	1,020,011	44.71%
其他負債		250,221	338,768	88,547	35.39%
負債總額		2,531,846	3,640,404	1,108,558	43.78%
股本		380,000	476,000	96,000	25.26%
資本公積		19,920	106,320	86,400	433.73%
保留盈餘		102,107	189,942	87,835	86.02%
股東權益其他調整項目		-12,682	-16,678	-3,996	31.51%
股東權益總額		489,345	755,584	266,239	54.41%

前後期變動超過 20% 以上者，分析說明如下：

- (1) 流動資產增加：係因 110 年營收增加致現金、應收帳款、存貨增加。
- (2) 不動產、廠房及設備增加：係因 110 年購置辦公室所致。
- (3) 資產總額增加：係因現金、應收帳款、存貨增加及購置辦公室所致。
- (4) 流動負債增加：係因銀行借款、應付帳款所致。
- (5) 其他負債增加：係因長期借款增加所致
- (6) 保留盈餘增加：係因 110 年本期損益增加所致。
- (7) 股東權益其他調整項目增加：係因累計換算數影響數所致。
- (8) 股東權益總額增加：係因 110 年本期損益增加所致。

## 二、財務績效

(一)、最近二年度營業收入、營業純益及稅前純益重大變動之主要原因：

年 度 項 目	109 年度	110 年度	增(減)金額	變動比例%
營業收入	6,241,853	9,465,374	3,223,521	51.64%
營業成本	5,982,984	9,066,800	3,083,816	51.54%
營業毛利	258,869	398,574	139,705	53.97%
營業費用	208,944	279,947	71,003	33.98%
營業利益	49,925	118,627	68,702	137.61%
營業外收入及利益	38,363	52,735	14,372	37.46%
營業外費用及損失	47,445	57,825	10,380	21.88%
稅前淨利	40,843	113,537	72,694	177.98%
所得稅費用	7,275	25,702	18,427	253.29%
合併淨利	33,568	87,835	54,267	161.66%

前後期變動超過 20%以上者，分析說明如下：

- (1) 營業收入增加：係因 110 年接獲大型訂單所致
- (2) 營業成本增加：係因營收增加，成本隨之增加
- (3) 營業毛利增加：係因營收增加，毛利隨之增加
- (4) 營業費用增加：係因營收增加，推銷及管理費用隨之增加
- (5) 營業利益增加：係因營收增加，營業利益隨之增加
- (6) 營業外收入及利益增加：係因外幣兌換增加所致
- (7) 營業外費用及損失增加：係因利息費用增加所致。
- (8) 稅前淨利增加：係因 110 年營業淨利、業外收入增加所致。
- (9) 所得稅費用增加：因稅前淨利較上期增加，故本期所得稅增加。
- (10) 合併淨利：因為稅前淨利增加，故合併淨利增加。

(二)、預期未來一年度銷售數量及其依據，對公司未來財務業務之可能影響及因應計畫：

本公司根據對主要客戶之掌握度及戶對下游市場之預測，以及本公司對市場脈絡及產業多年之經驗，在確保本公司產能之規模得以配合的情形下而訂定，目前本公司持續開發新市場及新客戶，除對公司的發展有相對的助益外，預計未來年度之銷售客戶應會維持持續成長之趨勢。

### 三、現金流量

#### (一)、最近年度現金流量變動之分析說明(合併財務報告)：

單位：新台幣仟元

項目\年度	109 年度	110 年度	增(減)金額
營業活動現金流入(出)	31,145	(160,086)	(191,231)
投資活動現金流入(出)	(55,267)	(250,050)	(194,783)
籌資活動現金流入(出)	44,398	620,287	575,889

最近年度現金流量變動之主要原因如下：

- 1、現金流出增加：係因應收帳款、應收票據及存貨增加所致。
- 2、投資活動現金流出增加：係因購置不動產設備金額增加所致。
- 3、籌資活動現金流入增加：係因長、短期借款增加所致。

#### (二)、流動性不足之改善計劃：

本公司每年營收獲利正常且資金尚屬充裕，未來若有資金需求將以自有資金或銀行借款支應，故現金流動性尚屬無虞。

#### (三)、未來一年(111 年度)現金流動分析：

單位：新台幣仟元

期初現金 餘額 (1)	預計全年來自 營業活動淨現 金流量 (2)	全年來自投資及 籌資活動現金流 (出)入量 (3)	預計現金剩餘 (不足)數額 (1)+(2)-(3)	預計現金不足之補救措施	
				投資計畫	融資計畫
655,199	(133,870)	97,988	619,317	-	-

預計未來一年現金流量變動情形分析：

- 1、營業活動：主係因期末庫存增加，致營業活動淨現金流出。
- 2、投資或籌資活動：購置不動產致銀行借款增加所致。

### 四、最近年度重大資本支出對財務業務之影響：

單位：新台幣仟元

計劃項目	實際或預期 資金來源	實際或預期完工 日期	所需資金 總額	實際或預定資金運用情形				
				110 年	111 年	112 年	113 年	114 年
購置南港路 客服中心	1.自有資金 2.銀行貸款	110 年 6 月 3 日	148,000	35,167	1,760	1,864	4,785	7,677

預期可能產生效益：

- 1.為本公司永續經營，延聘優秀人才，提供員工合適及規劃良好之工作空間。
- 2.降低租金支出。

五、最近年度轉投資政策、其獲利或虧損之主要原因、改善計畫及未來一年投資計畫

1. 本公司轉投資政策

本公司因循主管機關訂立之「公開發行公司取得或處分資產處理準則」訂有「取得或處分資產處理程序」，作為本公司進行轉投資事業之依據，以掌握相關之業務與財務狀況，且本公司為提升對轉投資公司之監督管理，於內部控制制度中訂立「對子公司監督與管理作業辦法」，針對其資訊揭露、財務、業務、存貨之管理制定相關規範。本公司亦另定期執行稽核作業、建立相關營運風險管理機制，使本公司之轉投資事業得以發揮最大效用。

2. 最近年度轉投資獲利或虧損之主要原因及改善計畫

單位：新台幣仟元

轉投資公司名稱	持股比率(%)	110年度認列之投資利益(損失)	獲利或虧損原因	改善計畫
富盛電通股份有限公司	100%	4,368	因疫情影響，居家上班、上課致NB需求增加，故獲利增加。	-
上海寰儲電子科技有限公司	100%	(2,754)	管銷費用增加致獲利減少。	檢討費用支出情形，並持續積極開發大陸當地客戶。
啟達系統股份有限公司	40%	73	外銷市場回溫，致獲利增加。	
富基電通香港股份有限公司	100%	27,240	1. 客戶接獲大單致營收及毛利增加。 2. 開發客戶有成。	-
Afastor International Holdings Ltd.	100%	(2,754)	依權益法認列被投資公司投資損失。	積極開發大陸當地客戶。
Wealth Frontier Ltd.	100%	(2,754)	依權益法認列被投資公司投資損失。	積極開發大陸當地客戶。

3. 未來一年投資計畫：無。

六、最近年度及截至年報刊印日止之風險管理評估事項

(一)、利率、匯率變動、通貨膨脹情形對公司損益之影響及未來因應措施：

(1)利率變動對公司損益之影響及未來因應措施：

單位：新台幣仟元

利率變動對公司損益之影響及未來因應措施		
項目 \ 年度	109年度	110年度
利息收(支)淨額(1)	(22,446)	(24,406)
營業收入(2)	6,241,853	9,465,374
(1)/(2)	(0.36)%	(0.26)%

A. 本集團 109 年至 110 年利息收(支)淨額分別為(22,446)千元、(24,406)千元，僅占各年度營業收入比重之(0.36)%、(0.26)%，故對本集團損益之影響程度有限。

B. 目前國內利率相較美元尚屬低檔水準，而美元利率則處於升息力道強勁狀態，除隨時觀察金融市場利率變化情形，同時與銀行間維持良好配合關係，以取得適當的融資利率外，今年將加強資金週轉速度，以期因應升息趨勢，降低利率變動對本集團損益之影響。

(2)匯率變動對公司損益之影響及未來因應措施：

單位：新台幣仟元

匯率變動對公司損益之影響及未來因應措施		
項目 \ 年度	109年度	110年度
匯換(損)益淨額(1)	7,704	13,502
營業收入(2)	6,241,853	9,465,374
(1)/(2)	0.12%	0.14%

A. 本集團 109 年及 110 年度兌換利益分別為 7,704 千元、13,502 千元，僅占年度營業收入比重 0.12%、0.14%，顯示匯率變動對本公司並無重大影響。

B. 本集團一向注意國際市場之匯率波動情形，並持續執行下列因應措施：

(A)本集團收款幣別有美金、新臺幣、人民幣，且付款幣別亦分散為新臺幣及美金，故不過度集中某一幣別而產生自然避險功能，匯率曝險部位相對不高。

(B)財務部門與往來金融機構之外匯部門保持密切聯繫，隨時蒐集匯率變化之相關資訊，充分掌握國際間匯率走勢及變化資訊，以積極應變匯率波動所產生之負面影響。以掌握匯率變動的走勢，作為遠匯買賣及結匯之參考依據。



(C)財務部門定期對外幣淨資產(負債)應避險部位作出內部評估報告，據以呈報公司管理階層進行判斷應採行之避險措施。

(3)通貨膨脹情形對公司損益之影響及未來因應措施：

本集團所銷售之產品屬於電腦資訊產品，價格會隨著產品生命週期而逐漸遞減，另資訊產品之生產製程不斷創新，預期電腦資訊產品之生產成本愈來愈低，故並無顯著通貨膨脹情形產生，同時公司亦隨時觀察市場價格的波動，隨時調控產品的價格及庫存量，以降低通貨膨脹對公司的影響。

(二)、從事高風險、高槓桿投資、資金貸與他人、背書保證及衍生性商品交易之政策、獲利或虧損之主要原因及未來因應措施：

(1)從事高風險、高槓桿投資之政策、獲利或虧損之主要原因及未來因應措施：

截至目前為止，本集團未從事高風險、高槓桿投資。

(2)有關資金貸與他人之政策、獲利或虧損之主要原因及未來因應措施：

本集團業已訂定「資金貸與他人作業程序」，作為本集團從事前述相關作業之執行依據以控管本集團營運之風險，並依此辦法嚴格執行資金貸與他人相關作業。

(3)有關背書保證之政策、獲利或虧損之主要原因及未來因應措施：

本集團僅對 100%持有之子公司因營業需求做相關背書保證，並依本集團所訂定的「背書保證作業程序」嚴格執行。

(4)有關衍生性商品交易之政策、獲利或虧損之主要原因及未來因應措施：

本集團業已訂定「取得或處分資產處理程序」，作為執行相關衍生性商品交易之執行依據，且相關衍生性商品交易應以規避風險為目的，以避免產生信用風險。

(三)、未來研發計畫及預計投入之研發費用：

本集團主要從事電腦及其周邊、通訊及消費電子周邊產品之代理與銷售業務，為資訊流通服務業，除不斷精進代理與相關售後服務品質外，截至年報刊印日止並無投入自主產品之研發。

(四)、國內外重要政策及法律變動對公司財務業務之影響及因應措施：

本集團由各單位針對所屬業務範圍隨時關注國內外重要政策及法律變動的情況，蒐集相關資訊供經營決策層參考。對於法規的變動，即時諮詢相關法律顧問，以應對經營層面的影響。截至目前為止，本集團並無受到國內外重要政策及法律變動而對集團財務、業務有重大影響的情事。

(五)、科技改變及產業變化對公司財務業務之影響及因應措施：

本集團由產品開發單位針對科技改變及產業變化蒐集相關資訊，並彙整重要資訊交由經營決策階層參考。因應科技變化之狀況，本集團爭取因新科技所衍生之新產品代理權，以強化產品結構，擴展新客戶群。截至目前為止，本集團並無受到科技改變及產業變化而對集團財務、業務有重大影響之情事。

(六)、企業形象改變對企業危機管理之影響及因應措施：

本集團母公司創立於 93 年，以代理儲存系列產品起家，以經營國際知名品牌之資訊產品為核心事業。經過多年耕耘，業務量逐年成長，並擴大代理產品線，透過完善之物流配送機制與專業技術諮詢服務，提供經銷商與消費者最即時之服務。截至目前為止，本集團並無受到企業形象改變對企業危機管理有重大影響之情事。

(七)、進行併購之預期效益及可能風險及因應措施：

本集團目前無進行併購之計畫。

(八)、擴充廠房之預期效益及可能風險及因應措施：

本集團為資訊流通服務業，無廠房之需求。

(九)、進貨或銷貨集中所面臨之風險及因應措施

(1)進貨集中所面臨之風險及因應措施

本集團目前主要進貨集中於東芝硬碟系列產品，然東芝硬碟產品可分為 2.5 吋、3.5 吋、筆記型電腦、桌上型電腦、監控市場、影音設備專用硬碟、車載、工業專用等等應用面；加上現今市場需求強勁之雲端伺服器專用之企業級硬碟。其可廣泛應用於不同屬性之客戶群及產業。

同時因資料儲存及影音解析度需求拉高，市場對於儲存媒體之需求不斷創新高。由於其應用層面廣、客戶結構穩固，雖然目前進貨集中於東芝硬碟產品，但依各種介面及應用領域來檢視，仍屬健康範圍。此外，本集團也致力於不同地區銷售，分散集中風險。且硬碟產業全球僅剩東芝、WD、SEagate 三家製造商，屬高科技精密產業，故較集中一家供應商為其產業特性。

此外，近年來本集團陸續引進其他電腦周邊產品、智能家電相關商品以及電子元件等產品，擴大業績成長，進而強健業績結構、客戶結構、產品結構，持續分散進貨集中之風險。

(2)銷貨集中所面臨之風險及因應措施

本集團主要產品代理權橫跨臺灣與中國大陸，且客戶群分散至零售通路與工廠客戶，同時工廠客戶涵蓋各種產業，並無對單一客戶銷貨過度集中之風險。

(十)、董事、監察人或持股超過百分之十之大股東，股權大量移轉或更換對公司之影響、風險及因應措施：

最近年度及截至年報刊印日止，除已依法公告申報者外，本公司未知悉有董事或持股超過百分之十之大股東股權大量移轉或更換之風險。

本公司最近年度及截至年報刊印日止，董事、監察人或持股超過百分之十之大股東股權移轉或更換之情形請詳本年報：「參、公司治理報告」、「八、最近年度及截至年報刊印日止，董事、監察人、經理人及持股比例超過百分之十之股東股權移轉及股權質押變動情形」說明。

(十一)、經營權之改變對公司之影響、風險及因應措施：無此情事。

(十二)、公司及公司董事、監察人、總經理、實質負責人、持股比例超過百分之十之大股東及從屬公司已判決確定或尚在繫屬中之重大訴訟、非訟或行政爭訟事件，其結果可能對股東權益或證券價格有重大影響者，應揭露其系爭事實、標的金額、訴訟開始日期、主要涉訟當事人及截至年報刊印日止之處理情形：

1.公司最近二年度及截至年報刊印日止已判決確定或目前尚在繫屬中之訴訟、非訟或行政爭訟事件，其結果可能對股東權益或證券價格有重大影響者：無。

2.公司董事、監察人、總經理、實質負責人、持股比例超過百分之十之大股東及從屬公司，最近二年度及截至年報刊印日止已判決確定或目前尚在繫屬中之訴訟、非訟或行政爭訟事件，其結果可能對公司股東權益或證券價格有重大影響者：無。

(十三)、其他重要風險及因應措施：無。

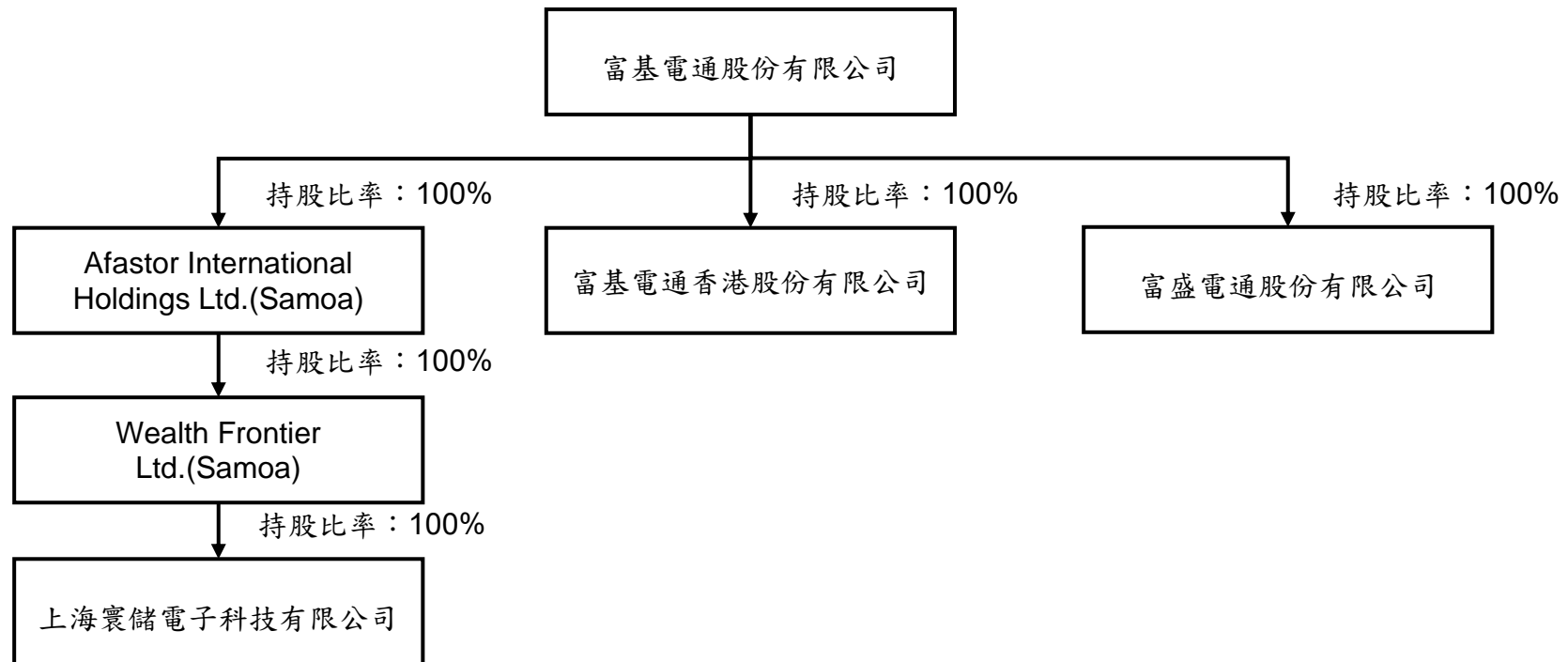
七、其他重要事項：無。

## 捌、特別記載事項

### 一、關係企業相關資料

#### (一)關係企業合併營業報告書

##### 1. 關係企業組織圖



## 2. 各關係企業基本資料

110年12月31日；單位：千元；仟股

企業名稱	設立日期	地址	實收資本額	主要營業或生產項目
富基電通香港股份有限公司	102.09.26	香港灣仔告士打道 151 號資本中心 15 樓 1501 室	US\$ 5,000	資訊商品及電子元件之代理買賣業務
富盛電通股份有限公司	101.07.19	臺北市南港區南港路三段 48 號 10 樓	NT\$ 50,000	資訊商品及電子元件之代理買賣業務
Afastor International Holdings Ltd.	105.01.25	OFFSHORE CHAMBERS, P.O. BOX 217, APIA, SAMOA	US\$ 500	海外控股
Wealth Frontier Limited	105.01.28	OFFSHORE CHAMBERS, P.O. BOX 217, APIA, SAMOA	US\$ 500	海外控股
上海寰儲電子科技有限公司	105.05.12	中國（上海）自由貿易試驗區美桂南路 338 號 2 幢一層 103A1 部位	US\$ 500	資訊商品及電子元件之代理買賣業務

3. 推定為有控制與從屬關係者其相同股東資料：無。

4. 整體關係企業經營業務所涵蓋之行業：

本公司之主要營業活動為資訊商品及電子元件之代理買賣業務，被投資公司之主要營業活動為控股公司、資訊商品及電子元件之代理買賣業務。

5. 各關係企業董事、監察人及總經理資料：

企業名稱	職稱	姓名或代表人	持有股份	
			股數 (仟股)	持股比例 (%)
富基電通香港股份有限公司	董事長	楊連芳	5,000	100%
富盛電通股份有限公司	董事長	楊連芳	5,000	100%
	董事	羅振隆		
	董事	郭淑芝		
	監察人	鄧建中		
	總經理	林鴻禧		
Afastor International Holdings Ltd.	董事長	楊連芳	500	100%
Wealth Frontier Limited	董事長	楊連芳	500	100%
上海寰儲電子科技有限公司	董事長	楊連芳	(註)	100%

註：係有限公司，故不適用。

## 6. 各關係企業營運概況

110 年 12 月 31 日；單位：新台幣仟元

企業名稱	資本額	資產總額	負債總額	淨值	營業收入	營業利益	本期損益	每股盈餘
富基電通香港股份有限公司	155,196	1,942,472	1,749,001	193,471	3,993,028	28,929	27,041	5.41
富盛電通股份有限公司	50,000	250,378	196,019	54,359	565,001	3,865	4,359	0.63
Afastor International Holdings Ltd.	16,063	54,265	75,383	(21,118)	367,989	(12,242)	(2,754)	-
Wealth Frontier Limited	16,063	54,265	75,383	(21,118)	367,989	(12,242)	(2,754)	-
上海寰儲電子科技有限公司	16,063	54,265	75,383	(21,118)	367,989	(12,242)	(2,754)	-

### (二) 關係企業合併財務報表

應納入編製關係企業合併財務報表之公司與依國際會計報導準則第 10 號應納入編製母子公司合併財務報表之公司均相同，且關係企業合併財務報表所應揭露相關資訊於前揭露母子公司合併財務報表中均已揭露，爰不再另行編製關係企業合併財務報表。

### (三) 關係報告書：

本公司非屬公司法關係企業章所訂之從屬公司，故無須依「關係企業合併營業報告書關係企業合併財務報表及關係報告書編製準則」相關規定造具關係報告書。

二、最近年度及截至年報刊印日止，私募有價證券辦理情形：無。

三、最近年度及截至年報刊印日止，子公司持有或處分本公司股票情形：無。

四、其他必要補充說明事項：無。

玖、最近年度及截至年報刊印日止，如發生本法第三十六條第三項第二款所定對股東權益或證券價格有重大影響之事項：無此情形。

附件一、110 年度合併財務報表暨會計師查核報告

附件二、110 年度個體財務報表暨會計師查核報告

股票代碼：6707

富基電通股份有限公司及子公司  
合併財務報告暨會計師查核報告  
民國一一〇年度及一〇九年度

公司地址：台北市南港區南港路三段48號10樓  
電話：02-27888099



# 目 錄

項 目	頁 次
一、封 面	1
二、目 錄	2
三、聲 明 書	3
四、會計師查核報告書	4
五、合併資產負債表	5
六、合併綜合損益表	6
七、合併權益變動表	7
八、合併現金流量表	8
九、合併財務報告附註	
(一)公司沿革	9
(二)通過財務報告之日期及程序	9
(三)新發布及修訂準則及解釋之適用	9~10
(四)重大會計政策之彙總說明	10~21
(五)重大會計判斷、估計及假設不確定性之主要來源	21
(六)重要會計項目之說明	22~41
(七)關係人交易	42
(八)質押之資產	43
(九)重大或有負債及未認列之合約承諾	43
(十)重大之災害損失	43
(十一)重大之期後事項	43
(十二)其 他	43
(十三)附註揭露事項	
1.重大交易事項相關資訊	44~45
2.轉投資事業相關資訊	45
3.大陸投資資訊	45~46
(十四)部門資訊	46~47

## 聲 明 書

本公司民國一一〇年度(自民國一一〇年一月一日至十二月三十一日止)依「關係企業合併營業報告書關係企業合併財務報表及關係報告書編製準則」應納入編製關係企業合併財務報表之公司與依金融監督管理委員會認可之國際會計準則第十號應納入編製母子公司合併財務報告之公司均相同，且關係企業合併財務報表所應揭露相關資訊於前揭母子公司合併財務報告中均已揭露，爰不再另行編製關係企業合併財務報表。

特此聲明

公司名稱：富基電通股份有限公司



董事長：楊連芳



日期：民國一一一年四月二十七日



安侯建業聯合會計師事務所  
KPMG

台北市110615信義路5段7號68樓(台北101大樓)  
68F., TAIPEI 101 TOWER, No. 7, Sec. 5,  
Xinyi Road, Taipei City 110615, Taiwan (R.O.C.)

電話 Tel + 886 2 8101 6666  
傳真 Fax + 886 2 8101 6667  
網址 Web home.kpmg/tw

## 會計師查核報告

富基電通股份有限公司董事會 公鑒：

### 查核意見

富基電通股份有限公司及其子公司(富基電通集團)民國一一〇年及一〇九年十二月三十一日之合併資產負債表，暨民國一一〇年及一〇九年一月一日至十二月三十一日之合併綜合損益表、合併權益變動表及合併現金流量表，以及合併財務報告附註(包括重大會計政策彙總)，業經本會計師查核竣事。

依本會計師之意見，上開合併財務報告在所有重大方面係依照證券發行人財務報告編製準則暨經金融監督管理委員會認可並發布生效之國際財務報導準則、國際會計準則、解釋及解釋公告編製，足以允當表達富基電通股份有限公司及其子公司民國一一〇年及一〇九年十二月三十一日之合併財務狀況，與民國一一〇年及一〇九年一月一日至十二月三十一日之合併財務績效與合併現金流量。

### 查核意見之基礎

本會計師係依照會計師查核簽證財務報表規則及一般公認審計準則執行查核工作。本會計師於該等準則下之責任將於會計師查核合併財務報告之責任段進一步說明。本會計師所隸屬事務所受獨立性規範之人員已依會計師職業道德規範，與富基電通股份有限公司及其子公司保持超然獨立，並履行該規範之其他責任。本會計師相信已取得足夠及適切之查核證據，以作為表示查核意見之基礎。

### 其他事項

富基電通股份有限公司已編製民國一一〇年及一〇九年度之個體財務報告，並經本會計師出具無保留意見之查核報告在案，備供參考。

### 管理階層與治理單位對合併財務報告之責任

管理階層之責任係依照證券發行人財務報告編製準則暨經金融監督管理委員會認可並發布生效之國際財務報導準則、國際會計準則、解釋及解釋公告編製允當表達之合併財務報告，且維持與合併財務報表編製有關之必要內部控制，以確保合併財務報告未存有導因於舞弊或錯誤之重大不實表達。



於編製合併財務報告時，管理階層之責任包括評估富基電通股份有限公司及其子公司繼續經營之能力、相關事項之揭露，以及繼續經營會計基礎之採用，除非管理階層意圖清算富基電通股份有限公司及其子公司或停止營業，或除清算或停業外別無實際可行之其他方案。

富基電通股份有限公司及其子公司之治理單位(含審計委員會)負有監督財務報導流程之責任。

#### 會計師查核合併財務報告之責任

本會計師查核合併財務報告之目的，係對合併財務報告整體是否存有導因於舞弊或錯誤之重大不實表達取得合理確信，並出具查核報告。合理確信係高度確信，惟依照一般公認審計準則執行之查核工作無法保證必能偵出合併財務報告存有之重大不實表達。不實表達可能導因於舞弊或錯誤。如不實表達之個別金額或彙總數可合理預期將影響合併財務報表使用者所作之經濟決策，則被認為具有重大性。

本會計師依照一般公認審計準則查核時，運用專業判斷並保持專業上之懷疑。本會計師亦執行下列工作：

- 1.辨認並評估合併財務報告導因於舞弊或錯誤之重大不實表達風險；對所評估之風險設計及執行適當之因應對策；並取得足夠及適切之查核證據以作為查核意見之基礎。因舞弊可能涉及共謀、偽造、故意遺漏、不實聲明或踰越內部控制，故未偵出導因於舞弊之重大不實表達之風險高於導因於錯誤者。
- 2.對與查核攸關之內部控制取得必要之瞭解，以設計當時情況下適當之查核程序，惟其目的非對富基電通股份有限公司及其子公司內部控制之有效性表示意見。
- 3.評估管理階層所採用會計政策之適當性，及其所作會計估計與相關揭露之合理性。
- 4.依據所取得之查核證據，對管理階層採用繼續經營會計基礎之適當性，以及使富基電通股份有限公司及其子公司繼續經營之能力可能產生重大疑慮之事件或情況是否存在重大不確定性，作出結論。本會計師若認為該等事件或情況存在重大不確定性，則須於查核報告中提醒合併財務報告使用者注意合併財務報告之相關揭露，或於該等揭露係屬不適當時修正查核意見。本會計師之結論係以截至查核報告日所取得之查核證據為基礎。惟未來事件或情況可能導致富基電通股份有限公司及其子公司不再具有繼續經營之能力。
- 5.評估合併財務報告(包括相關附註)之整體表達、結構及內容，以及合併財務報告是否允當表達相關交易及事件。
- 6.對於集團內組成個體之財務資訊取得足夠及適切之查核證據，以對合併財務報告表示意見。本會計師負責集團查核案件之指導、監督及執行，並負責形成集團查核意見。

本會計師與治理單位溝通之事項，包括所規劃之查核範圍及時間，以及重大查核發現(包括於查核過程中所辨認之內部控制顯著缺失)。

安侯建業聯合會計師事務所

會計師：

王怡文



顏亨福



證券主管機關：金管證審字第0990013761號  
核准簽證文號：(88)台財證(六)第18311號  
民國一一一年四月二十七日

## 富基電通股份有限公司及子公司

## 合併資產負債表

民國一〇九年及一〇九年十一月三十一日

單位：新台幣千元


	110.12.31		109.12.31			110.12.31		109.12.31	
	金額	%	金額	%		金額	%	金額	%
<b>資 產</b>									
<b>流動資產：</b>					<b>負債及股東權益</b>				
1100 現金及約當現金(附註六(一))	\$ 655,199	15	450,735	15	2100 短期借款(附註六(九))	\$ 1,647,469	38	1,306,984	43
1170 應收票據及帳款淨額(附註六(二))	1,520,451	34	1,052,456	35	2130 合約負債-流動(附註六(十七))	5,554	-	4,029	-
1476 其他金融資產-流動(附註六(一)、六(二)、六(四)及八)	517,189	12	441,707	15	2170 應付票據及帳款	1,342,710	31	801,993	27
1300 存貨-買賣業(附註六(三))	1,186,791	27	685,363	23	2200 其他應付款(附註六(十))	141,996	3	114,215	4
1470 其他流動資產(附註六(八))	73,329	2	75,543	2	2250 負債準備-流動	21,823	-	3,531	-
	<u>3,952,959</u>	<u>90</u>	<u>2,705,804</u>	<u>90</u>	2230 本期所得稅負債	28,375	1	8,406	-
<b>非流動資產：</b>					2280 租賃負債-流動(附註六(十二)及七)	10,165	-	10,746	-
1550 採用權益法之投資(附註六(五))	4,925	-	4,852	-	2300 其他流動負債	2,873	-	3,389	-
1600 不動產、廠房及設備(附註六(六)及八)	342,734	8	196,665	7	2322 一年或一營業週期內到期長期借款(附註六(十一))	20,613	-	4,804	-
1755 使用權資產(附註六(七)及七)	59,281	1	69,442	2	2365 遞延負債-流動	80,058	2	23,528	1
1840 遞延所得稅資產(附註六(十四))	24,536	1	12,607	-		<u>3,301,636</u>	<u>75</u>	<u>2,281,625</u>	<u>75</u>
1900 其他非流動資產	11,553	-	31,821	1	<b>非流動負債：</b>				
	<u>443,029</u>	<u>10</u>	<u>315,387</u>	<u>10</u>	2540 長期借款(附註六(十一))	284,036	7	191,037	6
					2570 遞延所得稅負債(附註六(十四))	4,438	-	-	-
					2580 租賃負債-非流動(附註六(十二)及七)	50,244	1	59,134	2
					2645 存入保證金	50	-	50	-
						<u>338,768</u>	<u>8</u>	<u>250,221</u>	<u>8</u>
<b>資產總計</b>	<u>\$ 4,395,988</u>	<u>100</u>	<u>3,021,191</u>	<u>100</u>		<u>3,640,404</u>	<u>83</u>	<u>2,531,846</u>	<u>83</u>
					<b>負債總計</b>				
					<b>權 益：</b>				
					歸屬於母公司業主之權益				
					(附註六(十五))：				
					3100 股本	476,000	11	380,000	13
					3200 資本公積	106,320	2	19,920	1
					3300 保留盈餘	189,942	4	102,107	3
					3400 其他權益	(16,678)	-	(12,682)	-
						<u>755,584</u>	<u>17</u>	<u>489,345</u>	<u>17</u>
					<b>權益總計</b>				
					<b>負債及權益總計</b>	<u>\$ 4,395,988</u>	<u>100</u>	<u>3,021,191</u>	<u>100</u>

董事長：楊連芳



(請詳閱後附合併財務報告附註)

經理人：楊連芳



會計主管：郭淑芝



## 富基電通股份有限公司及子公司

## 合併綜合損益表

民國一〇一〇年及一〇〇九年一月一日至十二月三十一日

單位：新台幣千元

	110年度		109年度	
	金額	%	金額	%
4000 營業收入(附註六(十七)及七)	\$ 9,465,374	100	6,241,853	100
5000 營業成本(附註六(三))	9,066,800	96	5,982,984	96
5900 營業毛利	398,574	4	258,869	4
營業費用(附註六(十三)、六(十八)、七及十二)：				
6100 推銷費用	180,037	2	145,928	2
6200 管理費用	71,240	1	61,851	1
6450 預期信用減損損失(利益)(附註六(二))	28,670	-	1,165	-
	<u>279,947</u>	<u>3</u>	<u>208,944</u>	<u>3</u>
營業淨利	<u>118,627</u>	<u>1</u>	<u>49,925</u>	<u>1</u>
營業外收益及費損：				
7510 財務成本(附註六(十二)及七)	(25,119)	-	(23,978)	-
7100 利息收入	713	-	1,532	-
7230 外幣兌換利益	13,502	-	7,704	-
7060 採用權益法認列之關聯企業及合資損益之份額(附註六(五))	73	-	(193)	-
7020 其他利益及損失	5,741	-	5,853	-
7900 稅前淨利	113,537	1	40,843	1
7950 減：所得稅費用(附註六(十四))	25,702	-	7,275	-
8200 本期淨利	<u>87,835</u>	<u>1</u>	<u>33,568</u>	<u>1</u>
8300 其他綜合損益：				
8360 後續可能重分類至損益之項目				
8361 國外營運機構財務報表換算之兌換差額	(4,994)	-	(9,287)	-
8399 減：與可能重分類之項目相關之所得稅(附註六(十四))	998	-	1,858	-
後續可能重分類至損益之項目合計	<u>(3,996)</u>	<u>-</u>	<u>(7,429)</u>	<u>-</u>
8300 本期其他綜合損益	<u>(3,996)</u>	<u>-</u>	<u>(7,429)</u>	<u>-</u>
本期綜合損益總額	<u>\$ 83,839</u>	<u>1</u>	<u>26,139</u>	<u>1</u>
每股盈餘(附註六(十六))				
基本每股盈餘(元)	\$ 2.13		0.88	
稀釋每股盈餘(元)	\$ 2.13		0.88	

董事長：楊連芳



(請詳閱後附合併財務報告附註)

經理人：楊連芳



會計主管：郭淑芝



富基電通股份有限公司及子公司

合併權益變動表

民國一〇九年及一〇九年一月一日至十二月三十一日

單位：新台幣千元

	歸屬於母公司業主之權益					其他權益項目 國外營運機 構財務報表 換算之兌換 差 額	權益總額	
	股 本	資本公積	法定盈 餘公積	特別盈 餘公積	未分配 盈 餘			合 計
民國一〇九年一月一日餘額	\$ 380,000	19,920	46,999	2,068	19,472	68,539	(5,253)	463,206
盈餘指撥及分配：								
提列法定盈餘公積	-	-	1,947	-	(1,947)	-	-	-
提列特別盈餘公積	-	-	-	3,185	(3,185)	-	-	-
	-	-	1,947	3,185	(5,132)	-	-	-
本期淨利	-	-	-	-	33,568	33,568	-	33,568
本期其他綜合損益	-	-	-	-	-	-	(7,429)	(7,429)
本期綜合損益總額	-	-	-	-	33,568	33,568	(7,429)	26,139
民國一〇九年十二月三十一日餘額	380,000	19,920	48,946	5,253	47,908	102,107	(12,682)	489,345
盈餘指撥及分配：								
提列法定盈餘公積	-	-	3,357	-	(3,357)	-	-	-
提列特別盈餘公積	-	-	-	7,429	(7,429)	-	-	-
本期淨利	-	-	-	-	87,835	87,835	-	87,835
本期其他綜合損益	-	-	-	-	-	-	(3,996)	(3,996)
本期綜合損益總額	-	-	-	-	87,835	87,835	(3,996)	83,839
現金增資	96,000	86,400	-	-	-	-	-	182,400
民國一一〇年十二月三十一日餘額	\$ 476,000	106,320	52,303	12,682	124,957	189,942	(16,678)	755,584

董事長：楊連芳



(請詳閱後附合併財務報告附註)

經理人：楊連芳



會計主管：郭淑芝





## 富基電通股份有限公司及子公司

## 合併現金流量表

民國一〇九年及一〇九年一月一日至十二月三十一日

單位：新台幣千元

	110年度	109年度
營業活動之現金流量：		
本期稅前淨利	S 113,537	40,843
調整項目：		
收益費損項目		
折舊費用	14,904	13,223
攤銷費用	54	117
預期信用減損損失	28,670	1,165
利息收入	(713)	(1,532)
財務成本	25,119	23,978
採用權益法認列之關聯企業及合資(利益)損失之份額	(73)	193
處分及報廢不動產、廠房及設備損失	-	390
處分其他資產利益	(48)	(249)
收益費損項目合計	67,913	37,285
與營業活動相關之資產/負債變動數：		
與營業活動相關之資產之淨變動：		
應收票據及帳款(含關係人)(增加)減少	(495,971)	41,497
存貨增加	(501,428)	(3,565)
其他金融資產減少(增加)	45,943	(18,203)
其他流動資產減少(增加)	1,283	(18,402)
	(950,173)	1,327
與營業活動相關之負債之淨變動：		
應付票據及帳款增加(減少)	540,717	(45,660)
其他應付款增加	27,283	20,551
其他流動負債增加(減少)	1,009	(6,218)
負債準備增加	18,292	144
退款負債增加	56,530	6,586
	643,831	(24,597)
與營業活動相關之資產及負債之淨變動合計	(306,342)	(23,270)
調整項目合計	(238,429)	14,015
營運產生之現金(流出)流入	(124,892)	54,858
收取之利息	722	1,583
支付之利息	(24,621)	(25,050)
支付之所得稅	(11,295)	(246)
營業活動之淨現金(流出)流入	(160,086)	31,145
投資活動之現金流量：		
取得不動產、廠房及設備	(133,330)	(8,589)
受限制資產增加	(121,434)	(31,211)
存出保證金減少	4,714	195
取得非流動資產	-	(15,662)
投資活動之淨現金流出	(250,050)	(55,267)
籌資活動之現金流量：		
短期借款增加	340,485	14,639
舉借長期借款	113,600	44,750
償還長期借款	(4,792)	(4,120)
租賃本金償還	(11,406)	(10,871)
現金增資	182,400	-
籌資活動之淨現金流入	620,287	44,398
匯率變動對現金及約當現金之影響	(5,687)	(9,975)
本期現金及約當現金增加數	204,464	10,301
期初現金及約當現金餘額	450,735	440,434
期末現金及約當現金餘額	S 655,199	450,735

董事長：楊連芳



(請詳閱後附合併財務報告附註)

經理人：楊連芳



會計主管：郭淑芝



富基電通股份有限公司及子公司  
合併財務報告附註  
民國一一〇年度及一〇九年度  
(除另有註明者外，所有金額均以新台幣千元為單位)

一、公司沿革

富基電通股份有限公司(以下稱「本公司」)於民國九十三年十月二十二日奉經濟部核准設立，註冊地址為台北市南港區南港路三段48號10樓。本公司及子公司(以下併稱「合併公司」)主要營業項目為資訊商品及電子元件之代理買賣業務。

二、通過財務報告之日期及程序

本合併財務報告已於民國一一一年四月二十七日經提報董事會後發布。

三、新發布及修訂準則及解釋之適用

(一)已採用金融監督管理委員會認可之新發布及修訂後準則及解釋之影響

合併公司自民國一一〇年一月一日起開始適用下列新修正之國際財務報導準則，且對合併財務報告未造成重大影響。

- 國際財務報導準則第四號之修正「暫時豁免適用國際財務報導準則第九號之延長」
- 國際財務報導準則第九號、國際會計準則第三十九號、國際財務報導準則第七號、國際財務報導準則第四號及國際財務報導準則第十六號之修正「利率指標變革—第二階段」

合併公司自民國一一〇年四月一日起開始適用下列新修正之國際財務報導準則，且對合併財務報告未造成重大影響。

- 國際財務報導準則第十六號之修正「民國一一〇年六月三十日後之新型冠狀病毒肺炎相關租金減讓」

(二)尚未採用金管會認可之國際財務報導準則之影響

合併公司評估適用下列自民國一一一年一月一日起生效之新修正之國際財務報導準則，將不致對合併財務報告造成重大影響。

- 國際會計準則第十六號之修正「不動產、廠房及設備—達到預定使用狀態前之價款」
- 國際會計準則第三十七號之修正「虧損性合約—履行合約之成本」
- 國際財務報導準則2018-2020週期之年度改善
- 國際財務報導準則第三號之修正「對觀念架構之引述」

## 富基電通股份有限公司及子公司合併財務報告附註(續)

### (三)金管會尚未認可之新發布及修訂準則及解釋

國際會計準則理事會已發布及修正但尚未經金管會認可之準則及解釋，對合併公司可能攸關者如下：

新發布或修訂準則	主要修訂內容	理事會發布之生效日
國際會計準則第1號之修正「將負債分類為流動或非流動」	修正條文係為提升準則應用之一致性，以協助企業判定不確定清償日之債務或其他負債於資產負債表究竟應分類為流動(於或可能於一年內到期者)或非流動。 修正條文亦闡明企業可能以轉換為權益來清償之債務之分類規定。	2023年1月1日
國際會計準則第12號之修正「與單一交易所產生之資產及負債有關之遞延所得稅」	修正條文限縮認列豁免之範圍，當交易之原始認列產生等額應課稅及可減除暫時性差異時，不再適用該認列豁免。	2023年1月1日

合併公司現正持續評估上述準則及解釋對合併公司財務狀況與經營結果之影響，相關影響待評估完成時予以揭露。

合併公司預期下列其他尚未認可之新發布及修正準則不致對合併財務報告造成重大影響。

- 國際財務報導準則第十號及國際會計準則第二十八號之修正「投資者與其關聯企業或合資間之資產出售或投入」
- 國際財務報導準則第十七號「保險合約」及國際財務報導準則第十七號之修正
- 國際會計準則第一號之修正「會計政策之揭露」
- 國際會計準則第八號之修正「會計估計之定義」

## 四、重大會計政策之彙總說明

### (一)遵循聲明

本合併財務報告係依照證券發行人財務報告編製準則(以下簡稱「編製準則」)及金融監督管理委員會認可並發布生效之國際財務報導準則、國際會計準則、解釋及解釋公告(以下簡稱「金管會認可之國際財務報導準則」)編製。

### (二)編製基礎

#### 1. 衡量基礎

本合併財務報告係依歷史成本為基礎編製。

#### 2. 功能性貨幣及表達貨幣

合併公司係以營運所處主要經濟環境之貨幣為其功能性貨幣。本合併財務報告係以本公司之功能性貨幣，新台幣表達。所有以新台幣表達之財務資訊均以新台幣千元為單位。

## 富基電通股份有限公司及子公司合併財務報告附註(續)

### (三)合併基礎

#### 1.合併財務報告編製原則

合併財務報告之編製主體包含本公司及由本公司所控制之個體(即子公司)。當本公司暴露於來自對被投資個體之參與之變動報酬或對該等變動報酬享有權利，且透過對被投資個體之權力有能力影響該等報酬時，本公司控制該個體。

自對子公司取得控制之日起，開始將其財務報告納入合併財務報告，直至喪失控制之日為止。合併公司間之交易、餘額及任何未實現收益與費損，業於編製合併財務報告時已全數消除。子公司之綜合損益總額係分別歸屬至本公司業主及非控制權益，即使非控制權益因而成為虧損餘額亦然。

子公司之財務報告業已適當調整，俾使其會計政策與合併公司所使用之會計政策一致。

合併公司對子公司所有權權益之變動，未導致喪失對子公司之控制者，係作為與業主間之權益交易處理。非控制權益之調整數與所支付或收取對價公允價值間之差額，係直接認列於權益且歸屬於本公司業主。

#### 2.列入合併財務報告之子公司

列入本合併財務報告之子公司包含：

投資公司名稱	子公司名稱	業務性質	所持股權百分比	
			110.12.31	109.12.31
本公司	富基電通香港股份有限公司(富基香港)	資訊商品及電子元件之代理買賣業務	100 %	100 %
"	富盛電通股份有限公司(富盛)	資訊商品及電子元件之代理買賣業務	100 %	100 %
"	Afaster International Holdings Ltd.	海外控股	100 %	100 %
Afaster International Holdings Ltd.	Wealth Frontier Limited	海外控股	100 %	100 %
Wealth Frontier Limited	上海寰儲電子科技有限公司	資訊商品及電子元件之代理買賣業務	100 %	100 %

### (四)外幣

#### 1.外幣交易

外幣交易依交易日之匯率換算為功能性貨幣。於後續每一報導期間結束日(以下稱報導日)，外幣貨幣性項目依當日之匯率換算為功能性貨幣。以公允價值衡量之外幣非貨幣性項目依衡量公允價值當日之匯率換算為功能性貨幣，以歷史成本衡量之外幣非貨幣性項目則依交易日之匯率換算。

換算所產生之外幣兌換差異通常係認列於損益，惟以下情況係認列於其他綜合損益：

- (1)指定為透過其他綜合損益按公允價值衡量之權益工具；
- (2)指定為國外營運機構淨投資避險之金融負債於避險有效範圍內；或

## 富基電通股份有限公司及子公司合併財務報告附註(續)

(3)合格之現金流量避險於避險有效範圍內。

### 2.國外營運機構

國外營運機構之資產及負債，包括收購時產生之商譽及公允價值調整，係依報導日之匯率換算為新台幣；收益及費損項目係依當期平均匯率換算為新台幣，所產生之兌換差額均認列為其他綜合損益。

當處分國外營運機構致喪失控制、共同控制或重大影響時，與該國外營運機構相關之累計兌換差額係全數重分類為損益。部分處分含有國外營運機構之子公司時，相關累計兌換差額係按比例重新歸屬至非控制權益。部分處分含有國外營運機構之關聯企業或合資之投資時，相關累計兌換差額則按比例重分類至損益。

對國外營運機構之貨幣性應收或應付項目，若尚無清償計畫且不可能於可預見之未來予以清償時，其所產生之外幣兌換損益視為對該國外營運機構淨投資之一部分而認列為其他綜合損益。

### (五)資產與負債區分流動與非流動之分類標準

符合下列條件之一之資產列為流動資產，非屬流動資產之所有其他資產列為非流動資產：

- 1.預期於合併公司正常營業週期中實現，或意圖將其出售或消耗；
- 2.主要為交易目的而持有該資產；
- 3.預期將於資產負債表日後十二個月內實現該資產；或
- 4.該資產為現金或約當現金，但於報導期間後至少十二個月將該資產交換或用以清償負債受到其他限制者除外。

符合下列條件之一之負債列為流動負債，非屬流動負債之所有其他負債列為非流動負債：

- 1.預期將於合併公司正常營業週期中清償該負債；
- 2.主要為交易目的而持有該負債；
- 3.預期將於報導期間後十二個月內到期清償該負債；或
- 4.未具無條件將清償期限遞延至報導期間後至少十二個月之權利之負債。負債之條款可能依交易對方之選擇，以發行權益工具而導致其清償者，並不影響其分類。

### (六)現金及約當現金

現金包括庫存現金及活期存款。約當現金係指可隨時轉換成定額現金且價值變動風險甚小之短期並具高度流動性之投資。定期存款符合前述定義且持有目的係滿足短期現金承諾而非投資或其他目的者，列報於約當現金。

## 富基電通股份有限公司及子公司合併財務報告附註(續)

### (七)金融工具

應收帳款及所發行之債務證券原始係於產生時認列。所有其他金融資產及金融負債原始係於本公司成為金融工具合約條款之一方時認列。非透過損益按公允價值衡量之金融資產(除不包含重大財務組成部分之應收帳款外)或金融負債原始係按公允價值加計直接可歸屬於該取得或發行之交易成本衡量。不包含重大財務組成部分之應收帳款原始係按交易價格衡量。

#### 1.金融資產

金融資產之購買或出售符合慣例交易者，合併公司對以相同方式分類之金融資產，其所有購買及出售一致地採交割日會計處理。

原始認列時金融資產分類為：按攤銷後成本衡量之金融資產及透過其他綜合損益按公允價值衡量之金融資產。

合併公司僅於改變管理金融資產之經營模式時，始自下一個報導期間之首日起重分類所有受影響之金融資產。

##### (1)按攤銷後成本衡量之金融資產

金融資產同時符合下列條件，且未指定為透過損益按公允價值衡量時，係按攤銷後成本衡量：

- 係在以收取合約現金流量為目的之經營模式下持有該金融資產。
- 該金融資產之合約條款產生特定日期之現金流量，完全為支付本金及流通在外本金金額之利息。

該等資產後續以原始認列金額加減計採有效利息法計算之累積攤銷數，並調整任何備抵損失之攤銷後成本衡量。利息收入、外幣兌換損益及減損損失係認列於損益。除列時，將累積之利益或損失列入損益。

##### (2)金融資產減損

合併公司針對按攤銷後成本衡量之金融資產(包括現金及約當現金、應收票據及應收帳款、其他應收款、存出保證金及其他金融資產等)之預期信用損失認列備抵損失。

下列金融資產係按十二個月預期信用損失金額衡量備抵損失，其餘係按存續期間預期信用損失金額衡量：

- 判定債務證券於報導日之信用風險低；及
- 其他債務證券及銀行存款之信用風險(例如違約風險發生超過金融工具之預期存續期間)自原始認列後未顯著增加。

應收帳款之備抵損失係按存續期間預期信用損失金額衡量。

於判定自原始認列後信用風險是否已顯著增加時，合併公司考量合理且可佐證之資訊(無需過度成本或投入即可取得)，包括質性及量化資訊，及根據合併公司之歷史經驗、信用評估及前瞻性資訊所作之分析。

## 富基電通股份有限公司及子公司合併財務報告附註(續)

若金融工具之信用風險評等相當於全球所定義之「投資等級」(為標準普爾之投資等級BBB-、穆迪之投資等級Baa3或中華信評之投資等級twA，或高於該等級者)，合併公司視為該債務證券之信用風險低。

存續期間預期信用損失係指金融工具預期存續期間所有可能違約事項產生之預期信用損失。

十二個月預期信用損失係指金融工具於報導日後十二個月內可能違約事項所產生之預期信用損失(或較短期間，若金融工具之預期存續期間短於十二個月時)。

衡量預期信用損失之最長期間為合併公司暴露於信用風險之最長合約期間。

若合約款項逾期超過三十天，合併公司假設金融資產之信用風險已顯著增加。

若合約款項逾期超過九十天，或借款人不太可能履行其信用義務支付全額款項予合併公司時，合併公司視為該金融資產發生違約。

預期信用損失為金融工具預期存續期間信用損失之機率加權估計值。信用損失係按所有現金短收之現值衡量，亦即合併公司依據合約可收取之現金流量與合併公司預期收取之現金流量之差額。預期信用損失係按金融資產之有效利率折現。

於每一報導日合併公司評估按攤銷後成本衡量金融資產及透過其他綜合損益按公允價值衡量之債務證券是否有信用減損。對金融資產之估計未來現金流量具有不利影響之一項或多項事項已發生時，該金融資產已信用減損。金融資產已信用減損之證據包括有關下列事項之可觀察資料：

- 借款人或發行人之重大財務困難；
- 違約，諸如延滯或逾期超過九十天；
- 因與借款人之財務困難相關之經濟或合約理由，合併公司給予借款人原本不會考量之讓步；
- 借款人很有可能會聲請破產或進行其他財務重整；或
- 由於財務困難而使該金融資產之活絡市場消失。

按攤銷後成本衡量之金融資產之備抵損失係自資產之帳面金額中扣除。

當合併公司對回收金融資產整體或部分無法合理預期時，係直接減少其金融資產總帳面金額。對公司戶，合併公司係以是否合理預期可回收之基礎個別分析沖銷之時點及金額。合併公司預期已沖銷金額將不會重大迴轉。然而，已沖銷之金融資產仍可強制執行，以符合合併公司回收逾期金額之程序。

## 富基電通股份有限公司及子公司合併財務報告附註(續)

### (3) 金融資產之除列

合併公司僅於對來自該資產現金流量之合約權利終止，或已移轉金融資產且該資產所有權之幾乎所有之風險及報酬已移轉予其他企業，或既未移轉亦未保留所有權之幾乎所有風險及報酬且未保留該金融資產之控制時，始將金融資產除列。

合併公司簽訂移轉金融資產之交易，若保留已移轉資產所有權之所有或幾乎所有風險及報酬，則仍持續認列於資產負債表。

## 2. 金融負債及權益工具

### (1) 負債或權益之分類

合併公司發行之債務及權益工具係依據合約協議之實質與金融負債及權益工具之定義分類為金融負債或權益。

### (2) 權益交易

權益工具係指表彰合併公司於資產減除其所有負債後剩餘權益之任何合約。合併公司發行之權益工具係以取得之價款扣除直接發行成本後之金額認列。

### (3) 金融負債

金融負債係分類為攤銷後成本或透過損益按公允價值衡量。金融負債若屬持有供交易、衍生工具或於原始認列時指定，則分類為透過損益按公允價值衡量。透過損益按公允價值衡量之金融負債係以公允價值衡量，且相關淨利益及損失，包括任何利息費用，係認列於損益。

其他金融負債後續採有效利息法按攤銷後成本衡量。利息費用及兌換損益係認列於損益。除列時之任何利益或損失亦係認列於損益。

### (4) 金融負債之除列

合併公司係於合約義務已履行、取消或到期時，除列金融負債。當金融負債條款修改且修改後負債之現金流量有重大差異，則除列原金融負債，並以修改後條款為基礎按公允價值認列新金融負債。

除列金融負債時，其帳面金額與所支付或應支付對價總額(包含任何所移轉之非現金資產或承擔之負債)間之差額認列為損益。

### (5) 金融資產及負債之互抵

金融資產及金融負債僅於合併公司目前有法律上有可執行之權利進行互抵及有意圖以淨額交割或同時變現資產及清償負債時，方予以互抵並以淨額表達於資產負債表。



## 富基電通股份有限公司及子公司合併財務報告附註(續)

### (八)存 貨

存貨係以成本與淨變現價值孰低衡量。成本包括使其達可供使用的地點及狀態所發生之其他成本，並採加權平均法計算。

淨變現價值係指正常營業下之估計售價減除為使存貨達可供銷售狀態尚需投入之估計成本及完成出售所需之估計成本後之餘額。

### (九)投資關聯企業

關聯企業係指合併公司對其財務及營運政策具有重大影響力，但非控制或聯合控制者。

合併公司對於關聯企業之權益採用權益法處理。在權益法下，原始取得時係依成本認列，投資成本包含交易之成本。投資關聯企業之帳面金額包括原始投資時所辨認之商譽，減除任何累計減損損失。

合併財務報告包括自具有重大影響力之日起至喪失重大影響力之日止，於進行與合併公司會計政策一致性之調整後，合併公司依權益比例認列各該投資關聯企業之損益及其他綜合損益之金額。當關聯企業發生非損益及其他綜合損益之權益變動且不影響本公司對其之持股比例時，合併公司將歸屬於合併公司可享有關聯企業份額下之權益變動按持股比例認列為資本公積。

當合併公司依比例應認列關聯企業之損失份額等於或超過其在關聯企業之權益時，即停止認列其損失，而僅於發生法定義務、推定義務或已代該被投資公司支付款項之範圍內，認列額外之損失及相關負債。

### (十)不動產、廠房及設備

#### 1.認列與衡量

不動產、廠房及設備項目係依成本(包括資本化之借款成本)減累計折舊及任何累計減損衡量。

不動產、廠房及設備之重大組成部分耐用年限不同時，則視為不動產、廠房及設備之單獨項目(主要組成部分)處理。

不動產、廠房及設備之處分利益或損失係認列於損益。

#### 2.後續成本

後續支出僅於其未來經濟效益很有可能流入合併公司時始予以資本化。

#### 3.折 舊

折舊係依資產成本減除殘值計算，並採直線法於每一組成部分之估計耐用年限內認列於損益。

土地不予提列折舊。

## 富基電通股份有限公司及子公司合併財務報告附註(續)

當期及比較期間之估計耐用年限如下：

- (1)房屋及建築：20年。
- (2)運輸設備：5年。
- (3)辦公設備：3~10年。
- (4)租賃改良：1~10年。

合併公司於每一報導日檢視折舊方法、耐用年限及殘值，並於必要時適當調整。

### (十一)租 賃

合併公司係於合約成立日評估合約是否係屬或包含租賃，若合約轉讓對已辨認資產之使用之控制權一段時間以換得對價，則合約係屬或包含租賃。

#### 1.承租人

合併公司於租賃開始日認列使用權資產及租賃負債，使用權資產係以成本為原始衡量，該成本包含租賃負債之原始衡量金額，調整租賃開始日或之前支付之任何租賃給付，並加計所發生之原始直接成本及為拆卸、移除標的資產及復原其所在地點或標的資產之估計成本，同時減除收取之任何租賃誘因。

使用權資產後續於租賃開始日至使用權資產之耐用年限屆滿時或租賃期間屆滿時兩者之較早者以直線法提列折舊。此外，合併公司定期評估使用權資產是否發生減損並處理任何已發生之減損損失，並於租賃負債發生再衡量的情況下配合調整使用權資產。

租賃負債係以租賃開始日尚未支付之租賃給付之現值為原始衡量。若租賃隱含利率容易確定，則折現率為該利率，若並非容易確定，則使用合併公司之增額借款利率。一般而言，合併公司係採用其增額借款利率為折現率。

計入租賃負債衡量之租賃給付包括：

- (1)固定給付，包括實質固定給付；
- (2)取決於某項指數或費率之變動租賃給付，採用租賃開始日之指數或費率為原始衡量；
- (3)預期支付之殘值保證金額；及
- (4)於合理確定將行使購買選擇權或租賃終止選擇權時之行使價格或所須支付之罰款。

租賃負債後續係以有效利息法計提利息，並於發生以下情況時再衡量其金額：

- (1)用以決定租賃給付之指數或費率變動導致未來租賃給付有變動；
- (2)預期支付之殘值保證金額有變動；
- (3)標的資產購買選擇權之評估有變動；
- (4)對是否行使延長或終止選擇權之估計有所變動，而更改對租賃期間之評估；
- (5)租賃標的、範圍或其他條款之修改。

## 富基電通股份有限公司及子公司合併財務報告附註(續)

租賃負債因前述用以決定租賃給付之指數或費率變動、殘值保證金額有變動以及購買、延長或終止選擇權之評估變動而再衡量時，係相對應調整使用權資產之帳面金額，並於使用權資產之帳面金額減至零時，將剩餘之再衡量金額認列於損益中。

對於減少租賃範圍之租賃修改，則係減少使用權資產之帳面金額以反映租賃之部分或全面終止，並將其與租賃負債再衡量金額間之差額則認列於損益中。

針對辦公設備及停車位租賃之短期租賃及低價值標的資產租賃，合併公司選擇不認列使用權資產及租賃負債，而係將相關租賃給付依直線基礎於租賃期間內認列為費用。

### (十二)無形資產

#### 1.認列及衡量

收購子公司產生之商譽係以成本減累計減損予以衡量。

研究活動相關支出於發生時認列為損益。

發展支出僅於其能可靠衡量、產品或流程之技術或商業可行性已達成、未來經濟效益很有可能流入合併公司，及合併公司意圖且具充足資源以完成該發展且加以使用或出售該資產時，始予以資本化。其他發展支出則於發生時認列於損益。原始認列後，資本化之發展支出以其成本減除累計攤銷及累計減損後之金額衡量。

合併公司取得其他有限耐用年限之無形資產，係以成本減除累計攤銷與累計減損後之金額衡量。

#### 2.後續支出

後續支出僅於可增加相關特定資產之未來經濟效益時始予以資本化。所有其他支出於發生時認列於損益，包括內部發展之商譽及品牌。

#### 3.攤銷

除商譽外，攤銷係依資產成本減除估計殘值計算，並自無形資產達可供使用狀態起，採直線法於其估計耐用年限內認列為損益。

當期及比較期間之估計耐用年限如下：

##### (1)電腦軟體成本及其他：3年

合併公司於每一報導日檢視無形資產之攤銷方法、耐用年限及殘值，並於必要時適當調整。

## 富基電通股份有限公司及子公司合併財務報告附註(續)

### (十三)非金融資產減損

合併公司於每一報導日評估是否有跡象顯示非金融資產(除存貨、合約資產、遞延所得稅資產及員工福利產生之資產外)之帳面金額可能有減損。若有任一跡象存在，則估計該資產之可回收金額。商譽係每年定期進行減損測試。

為減損測試之目的，係將現金流入大部分獨立於其他個別資產或資產群組之現金流入之一組資產作為最小可辨認資產群組。企業合併取得之商譽係分攤至預期可自合併綜效受益之各現金產生單位或現金產生單位群組。

可回收金額為個別資產或現金產生單位之公允價值減處分成本與其使用價值孰高者。於評估使用價值時，估計未來現金流量係以稅前折現率折算至現值，該折現率應反映現時市場對貨幣時間價值及對該資產或現金產生單位特定風險之評估。

個別資產或現金產生單位之可回收金額若低於帳面金額，則認列減損損失。

減損損失係立即認列於損益，且係先減少該現金產生單位受攤商譽之帳面金額，次就該單位內其他各資產帳面金額之比例減少各該資產帳面金額。

商譽減損損失不予迴轉。商譽以外之非金融資產則僅在不超過該資產若未於以前年度認列減損損失時所決定之帳面金額(減除折舊或攤銷)之範圍內迴轉。

### (十四)收入之認列

#### 1.客戶合約之收入

收入係按移轉商品或勞務而預期有權取得之對價衡量。合併公司係於對商品或勞務之控制移轉予客戶而滿足履約義務時認列收入。合併公司依主要收入項目說明如下：

#### (1)銷售商品

合併公司係於對產品之控制移轉時認列收入。該產品之控制移轉係指產品已交付給客戶，客戶能完全裁決產品之銷售通路及價格，且已無會影響客戶接受該產品之未履行義務。交付係發生於產品運送至特定地點，其陳舊過時及損失風險已移轉予客戶，及客戶已依據銷售合約接受產品，驗收條款已失效，或合併公司有客觀證據認為已滿足所有驗收條件時。

合併公司於交付商品時認列應收帳款，因合併公司在該時點具無條件收取對價之權利。

#### (2)財務組成部分

合併公司預期所有客戶合約移轉商品或勞務予客戶之時間與客戶為該商品或勞務付款之時間間隔皆不超過一年，因此，合併公司不調整交易價格之貨幣時間價值。

### (十五)政府補助

補償合併公司所發生費用或損失之政府補助，係依有系統之基礎與相關之費用同期認列於損益。

## 富基電通股份有限公司及子公司合併財務報告附註(續)

### (十六)員工福利

#### 1.確定提撥計畫

確定提撥退休金計畫之提撥義務係於員工提供服務期間內認列為損益項下之員工福利費用。

#### 2.短期員工福利

短期員工福利義務係於服務提供時認列為費用。若係因員工過去提供服務而使合併公司負有現時之法定或推定支付義務，且該義務能可靠估計時，將該金額認列為負債。

### (十七)股份基礎給付交易

權益交割之股份基礎給付協議以給與日之公允價值，於該獎酬之既得期間內，認列費用並增加相對權益。認列之費用係隨預期符合服務條件及非市價既得條件之獎酬數量予以調整；而最終認列之金額係以既得日符合服務條件及非市價既得條件之獎酬數量為基礎衡量。

有關股份基礎給付獎酬之非既得條件，已反映於股份基礎給付給與日公允價值之衡量，且預期與實際結果間之差異無須作核實調整。

現金交割之股份增值權應給付予員工之公允價值金額，係於員工達到可無條件取得報酬之期間內，認列費用並增加相對負債。於各報導日及交割日依股份增值權之公允價值重新衡量該負債，其任何變動係認列為損益。

### (十八)所得稅

所得稅包括當期及遞延所得稅。除與企業合併、直接認列於權益或其他綜合損益之項目相關者外，當期所得稅及遞延所得稅應認列於損益。

合併公司判斷與所得稅相關之利息或罰款(包括不確定之稅務處理)不符合所得稅之定義，因此係適用國際會計準則第三十七號之會計處理。

當期所得稅包括依據當年度課稅所得(損失)計算之預計應付所得稅或應收退稅款，及任何對以前年度應付所得稅或應收退稅款之調整。其金額係按報導日之法定稅率或實質性立法之稅率衡量預期將支付或收取款項之最佳估計值。

遞延所得稅係就資產及負債於財務報導目的之帳面金額與其課稅基礎之暫時性差異予以衡量認列。下列情況產生之暫時性差異不予認列遞延所得稅：

- 1.非屬企業合併之交易原始認列之資產或負債，且於交易當時不影響會計利潤及課稅所得(損失)者；
- 2.因投資子公司、關聯企業及合資權益所產生之暫時性差異，本公司可控制暫時性差異迴轉之時點且很有可能於可預見之未來不會迴轉者；以及
- 3.商譽原始認列所產生之應課稅暫時性差異。

遞延所得稅係以預期暫時性差異迴轉時之稅率衡量，採用報導日之法定稅率或實質性立法稅率為基礎，並已反映所得稅相關不確定性(若有)。

## 富基電通股份有限公司及子公司合併財務報告附註(續)

合併公司僅於同時符合下列條件時，始將遞延所得稅資產及遞延所得稅負債互抵：

- 1.有法定執行權將本期所得稅資產及本期所得稅負債互抵；且
- 2.遞延所得稅資產及遞延所得稅負債與下列由同一稅捐機關課徵所得稅之納稅主體之一有關；

(1)同一納稅主體；或

(2)不同納稅主體，惟各主體意圖在重大金額之遞延所得稅資產預期回收及遞延所得稅負債預期清償之每一未來期間，將本期所得稅負債及資產以淨額基礎清償，或同時實現資產及清償負債。

對於未使用之課稅損失及未使用所得稅抵減遞轉後期，與可減除暫時性差異，在很有可能未來課稅所得可供使用之範圍內，認列為遞延所得稅資產。並於每一報導日予以重評估，就相關所得稅利益非屬很有可能實現之範圍內予以調減；或在變成很有可能未來有足夠課稅所得之範圍內迴轉原已減少之金額。

### (十九)每股盈餘

合併公司列示歸屬於本公司普通股權益持有人之基本及稀釋每股盈餘。合併公司基本每股盈餘係以歸屬於本公司普通股權益持有人之損益，除以當期加權平均流通在外普通股股數計算之。稀釋每股盈餘則係將歸屬於本公司普通股權益持有人之損益及加權平均流通在外普通股股數，分別調整所有潛在稀釋普通股之影響後計算之。合併公司之潛在稀釋普通股包括尚未經董事會決議且得採股票發放之員工酬勞。

### (二十)部門資訊

營運部門係合併公司之組成部分，從事可能賺得收入並發生費用(包括與合併公司內其他組成部分間交易相關之收入及費用)之經營活動。所有營運部門之營運結果均定期由合併公司主要營運決策者覆核，以制定分配資源予該部門之決策並評量其績效。各營運部門均具單獨之財務資訊。

## 五、重大會計判斷、估計及假設不確定性之主要來源

管理階層依金管會認可之國際財務報導準則編製本合併財務報告時，必須作出判斷、估計及假設，其將對會計政策之採用及資產、負債、收益及費用之報導金額有所影響。實際結果可能與估計存有差異。

管理階層持續檢視估計及基本假設，會計估計變動於變動期間及受影響之未來期間予以認列。

合併公司會計政策並無涉及重大判斷，而對本合併財務報告已認列金額有重大影響之情形。另，亦無假設及估計具有重大不確性，而存有重大風險將於未來次一年度造成重大調整之情形。

富基電通股份有限公司及子公司合併財務報告附註(續)

六、重要會計項目之說明

(一)現金及約當現金

	110.12.31	109.12.31
零用金及庫存現金	\$ 372	745
支票及活期存款	654,827	449,990
	<u>\$ 655,199</u>	<u>450,735</u>

- 1.合併公司承作受限制之定期存款，於民國一一〇年及一〇九年十二月三十一日分別為468,604千元及347,170千元，帳列其他金融資產—流動項下，請詳附註八。
- 2.合併公司原始到期日超過三個月銀行定期存款，於民國一一〇年及一〇九年十二月三十一日分別為12,117千元及53,530千元，帳列其他金融資產—流動項下。
- 3.合併公司金融資產及負債之利率及匯率風險及敏感度分析之揭露請詳附註六(十九)。

(二)應收票據及應收帳款

	110.12.31	109.12.31
應收票據—因營業而產生	\$ 31,593	18,883
應收帳款—按攤銷後成本衡量	1,435,484	971,063
應收帳款—透過其他綜合損益按公允價值衡量	110,865	92,025
	1,577,942	1,081,971
減：備抵損失	(57,491)	(29,515)
	<u>\$ 1,520,451</u>	<u>1,052,456</u>

合併公司評估係藉由收取合約現金流量及出售金融資產達成目的之經營模式持有部分應收帳款，故透過其他綜合損益按公允價值衡量該等應收帳款。

合併公司針對所有應收票據及應收帳款採用簡化作法估計預期信用損失，亦即使用存續期間預期信用損失衡量，為此衡量目的，該等應收票據及應收帳款係按代表客戶依據合約條款支付所有到期金額能力之共同信用風險特性予以分組，並已納入前瞻性之資訊，包括總體經濟及相關產業資訊。合併公司應收票據及應收帳款之預期信用損失分析如下：

信用評等等級	110.12.31			
	應收帳款 帳面金額	加權平均預期 信用損失率	備抵存續期間 預期信用損失	已信用 減損
A評等	\$ 1,080,604	1.75%	18,882	否
B評等	242,056	2.00%	4,831	否
C評等	185,781	1.98%	3,684	否
D評等	41,400	4.95%	2,050	否
E評等	28,101	99.80%	28,044	是
合計	<u>\$ 1,577,942</u>		<u>57,491</u>	

富基電通股份有限公司及子公司合併財務報告附註(續)

109.12.31				
信用評等等級	應收帳款 帳面金額	加權平均預期 信用損失率	備抵存續期間 預期信用損失	已信用 減損
A評等	\$ 733,317	2.22%	16,299	否
B評等	99,850	1.66%	1,656	否
C評等	197,217	2.09%	4,119	否
D評等	46,530	5.98%	2,781	否
E評等	5,057	92.15%	4,660	是
合計	\$ <u>1,081,971</u>		<u>29,515</u>	

合併公司應收票據及應收帳款之帳齡分析如下：

	110.12.31	109.12.31
0~30天	\$ 762,485	643,524
31~60天	496,850	243,111
61~90天	199,166	126,312
91~120天	86,149	46,717
121~150天	5,514	3,296
150天以上	27,778	19,011
	\$ <u>1,577,942</u>	<u>1,081,971</u>

合併公司應收票據及應收帳款之備抵損失變動表如下：

	110年度	109年度
期初餘額	\$ 29,515	32,190
認列之減損損失	28,670	1,165
本年度因無法收回而沖銷之金額	-	(3,152)
外幣換算損益	(694)	(688)
期末餘額	\$ <u>57,491</u>	<u>29,515</u>

民國一一〇年及一〇九年十二月三十一日本公司之應收票據及應收帳款均未提供作質押擔保之情形。

合併公司與金融機構簽訂應收帳款讓售合約，依合約約定合併公司已移轉該應收帳款之所有權之幾乎所有風險及報酬且未對其持續參與，因此符合金融資產除列條件。民國一一〇年及一〇九年十二月三十一日，下列應收帳款讓售金額扣減預支價金後之金額分別為19,437千元及23,708千元，帳列其他金融資產—流動。於報導日已除列之已移轉應收帳款之帳面金額如下：

110.12.31					
讓售對象	已轉移應收 帳款金額	銀行所給 予之額度	已預支金額	利率區間	擔保項目
兆豐商業銀行	\$ 95,720	332,160	76,283	1.00%-1.03%	無



富基電通股份有限公司及子公司合併財務報告附註(續)

109.12.31					
讓售對象	已轉移應收 帳款金額	銀行所給 予之額度	已預支金額	利率區間	擔保項目
兆豐商業銀行	\$ 114,439	341,760	90,731	1.15%-1.16%	(註)

(註)合併公司之應收帳款讓售由董事長楊達芳先生簽立本票作為保證。

(三)存 貨

商 品	110.12.31	109.12.31
	\$ 1,186,791	685,363

本公司民國一一〇年度及一〇九年度認列營業成本明細如下：

	110年度	109年度
銷貨成本及費用	\$ 9,041,212	5,969,340
存貨跌價損失	22,022	13,644
存貨報廢損失及盤(盈)虧	3,566	-
	\$ 9,066,800	5,982,984

民國一一〇年及一〇九年十二月三十一日合併公司之存貨均未有提供作抵質押擔保之情形。

(四)其他應收款

	110.12.31	109.12.31
其他應收款—應收帳款讓售	\$ 19,437	23,708
受限制資產	468,604	347,170
三個月以上定存	12,117	53,530
其 他	17,031	17,299
	517,189	441,707
減：備抵損失	-	-
	\$ 517,189	441,707

(五)採用權益法之投資

合併公司於報導日採用權益法之投資列示如下：

關聯企業	110.12.31	109.12.31
	\$ 4,925	4,852

1.關聯企業

本公司關聯企業明細如下：

關聯企業名稱	與本公司間 關係性質	主要營 業場所	所有權權益及 表決權之比例	
			110.12.31	109.12.31
啟達系統股份有 限公司	主要業務為電子材料之代理 買賣業務	台灣	40%	40%

富基電通股份有限公司及子公司合併財務報告附註(續)

合併公司採用權益法之關聯企業屬個別不重大者，其彙總財務資訊如下，該等財務資訊係於合併公司之合併財務報告中所包含之金額：

	110.12.31	109.12.31
個別不重大關聯企業之權益之期末彙總帳面金額	\$ <u>12,312</u>	<u>12,130</u>
歸屬於合併公司之份額：	110年度	109年度
本期淨利(損)	\$ 73	(193)
其他綜合損益	-	-
綜合損益總額	\$ <u>73</u>	<u>(193)</u>

(六)不動產、廠房及設備

合併公司民國一一〇年度及一〇九年度不動產、廠房及設備之成本及折舊變動明細如下：

	土地	房屋 及建築	運輸設備	辦公設備	租賃改良	總計
原始成本：						
民國110年1月1日餘額	\$ 169,245	17,941	2,489	10,419	11,604	211,698
增 添	116,723	16,014	-	593	-	133,330
轉 入 (出)	15,500	-	-	-	-	15,500
匯率變動之影響	-	-	-	(4)	-	(4)
民國110年12月31日餘額	\$ <u>301,468</u>	<u>33,955</u>	<u>2,489</u>	<u>11,008</u>	<u>11,604</u>	<u>360,524</u>
民國109年1月1日餘額	\$ 169,245	17,941	2,489	6,940	9,775	206,390
增 添	-	-	-	3,486	5,103	8,589
處 分	-	-	-	-	(3,274)	(3,274)
匯率變動之影響	-	-	-	(7)	-	(7)
民國109年12月31日餘額	\$ <u>169,245</u>	<u>17,941</u>	<u>2,489</u>	<u>10,419</u>	<u>11,604</u>	<u>211,698</u>
折舊：						
民國110年1月1日餘額	\$ -	1,068	2,126	6,675	5,164	15,033
本年度折舊	-	1,321	69	668	702	2,760
匯率變動之影響	-	-	-	(3)	-	(3)
民國110年12月31日餘額	\$ <u>-</u>	<u>2,389</u>	<u>2,195</u>	<u>7,340</u>	<u>5,866</u>	<u>17,790</u>
民國109年1月1日餘額	\$ -	214	1,970	6,265	7,598	16,047
本年度折舊	-	854	156	417	450	1,877
處 分	-	-	-	-	(2,884)	(2,884)
匯率變動之影響	-	-	-	(7)	-	(7)
民國109年12月31日餘額	\$ <u>-</u>	<u>1,068</u>	<u>2,126</u>	<u>6,675</u>	<u>5,164</u>	<u>15,033</u>

富基電通股份有限公司及子公司合併財務報告附註(續)

帳面價值：	土地	房屋 及建築	運輸設備	辦公設備	租賃改良	總計
民國110年12月31日	\$ 301,468	31,566	294	3,668	5,738	342,734
民國109年1月1日	\$ 169,245	17,727	519	675	2,177	190,343
民國109年12月31日	\$ 169,245	16,873	363	3,744	6,440	196,665

合併公司因營運需求，於民國一一〇年六月向非關係人—久春工業有限公司取得土地及建築物，總價款為148,237千元(含過戶等費用)。

民國一一〇年及一〇九年十二月三十一日之不動產、廠房及設備已作為長期借款及融資額度擔保之明細，請詳附註八。

(七)使用權資產

合併公司承租房屋及建築及運輸設備等之成本、折舊及減損損失，其變動明細如下：

	房 屋 及 建 築	運輸設備	總計
使用權資產成本：			
民國110年1月1日餘額	\$ 76,862	1,164	78,026
增 添	5,978	1,131	7,109
減 少	(9,435)	-	(9,435)
匯率變動之影響	(44)	-	(44)
民國110年12月31日餘額	\$ 73,361	2,295	75,656
民國109年1月1日餘額	\$ 29,361	1,164	30,525
增 添	76,872	-	76,872
減 少	(29,488)	-	(29,488)
匯率變動之影響	117	-	117
民國109年12月31日餘額	\$ 76,862	1,164	78,026
使用權資產之折舊及減損損失：			
民國110年1月1日餘額	\$ 8,165	419	8,584
提列折舊	11,756	388	12,144
減 少	(4,342)	-	(4,342)
匯率變動之影響	(11)	-	(11)
民國110年12月31日餘額	\$ 15,568	807	16,375
民國109年1月1日餘額	\$ 8,189	32	8,221
本年度折舊	10,959	387	11,346
減 少	(11,009)	-	(11,009)
匯率變動之影響	26	-	26
民國109年12月31日餘額	\$ 8,165	419	8,584
帳面價值：			
民國110年12月31日	\$ 57,793	1,488	59,281
民國109年1月1日	21,172	1,132	22,304
民國109年12月31日	\$ 68,697	745	69,442

## 富基電通股份有限公司及子公司合併財務報告附註(續)

合併公司於民國一〇六年十一月向葉富實業有限公司簽訂租賃合約，承租辦公室及倉庫，租賃期間為民國一〇六年十一月至一一一年十月，為期五年。於民國一〇九年六月提前解約。

合併公司於民國一〇九年六月向立興投資股份有限公司及慶洲股份有限公司簽訂租賃合約，承租辦公室及倉庫，租賃期間為民國一〇九年六月至一九九年五月，為期十年。

### (八)其他流動資產

	110.12.31	109.12.31
預付費用	\$ 4,465	11,050
留抵稅額	46,886	50,579
代收代付	14,059	8,229
其他	7,919	5,685
	\$ 73,329	75,543

### (九)短期借款

合併公司短期借款之明細如下：

	110.12.31	109.12.31
無擔保銀行借款	\$ 1,595,469	1,240,314
擔保銀行借款	52,000	66,670
合計	\$ 1,647,469	1,306,984
尚未使用額度	\$ 1,074,860	1,213,051
期末借款利率	1.05%~1.65%	0.95%~3.28%

- 1.有關合併公司利率及匯率風險之暴險資訊，請詳附註六(十九)。
- 2.合併公司之短期借款由董事長楊連芳先生、董事郭淑芝小姐及子公司總經理林鴻禧先生擔任連帶保證人。
- 3.合併公司以資產設定抵押供銀行借款之擔保情形請詳附註八。

### (十)其他應付款

	110.12.31	109.12.31
應付薪資及獎金	\$ 32,059	23,081
應付員工及董監酬勞	5,380	3,449
應付行銷補助款	57,742	50,484
其他	46,815	37,201
	\$ 141,996	114,215

富基電通股份有限公司及子公司合併財務報告附註(續)

(十一)長期借款

合併公司長期借款之明細、條件與條款如下：

	110.12.31	109.12.31
無擔保銀行借款	\$ 269,034	8,523
擔保銀行借款	35,615	187,318
減：一年內到期部分	(20,613)	(4,804)
合計	<u>\$ 284,036</u>	<u>191,037</u>
尚未使用額度	\$ -	-
期末借款利率	<u>1.28%~1.7%</u>	<u>1.255%~2.00%</u>

1.合併公司之長期借款由董事長楊連芳先生及董事郭淑芝小姐擔任連帶保證人；另，本公司以資產設定抵押供銀行借款之擔保情形請詳附註八。

2.有關合併公司利率、匯率及流動性風險之暴險資訊，請詳附註六(十九)。

(十二)租賃負債

合併公司租賃負債之帳面金額如下：

	110.12.31	109.12.31
流動	<u>\$ 10,165</u>	<u>10,746</u>
非流動	<u>\$ 50,244</u>	<u>59,134</u>

到期分析請詳附註六(十九)金融工具。

認列於損益之金額如下：

	110年度	109年度
租賃負債之利息費用	<u>\$ 1,323</u>	<u>1,005</u>
短期租賃之費用	<u>\$ 312</u>	<u>1,038</u>
低價值租賃資產之費用(不包含短期租賃之低價值租賃)	<u>\$ 774</u>	<u>602</u>

認列於現金流量表之金額如下：

	110年度	109年度
租賃之現金流出總額	<u>\$ 13,815</u>	<u>13,516</u>

1.房屋及建築之租賃

合併公司承租房屋及建築作為辦公處所及倉庫，辦公處所之租賃期間通常為三至六年、倉庫則為四至五年。

2.其他租賃

合併公司承租運輸設備之租賃期間為三年，部份租賃合約約定合併公司於租賃期間屆滿時具有購買所承租資產之選擇權，部份合約則於租賃期間屆滿時由合併公司保證所承租資產之殘值。

## 富基電通股份有限公司及子公司合併財務報告附註(續)

另，合併公司承租辦公設備及停車位之租賃期間為一至四年間，該等租賃為低價值標的租賃，合併公司選擇適用豁免認列規定而不認列其相關使用權資產及租賃負債。

### (十三)員工福利

本公司及中華民國境內子公司之確定提撥計畫係依勞工退休金條例之規定，依勞工每月工資6%之提繳率，提撥至勞工保險局之勞工退休金個人專戶。在此計畫下本公司及中華民國境內子公司提撥固定金額至勞工保險局後，即無支付額外金額之法定或推定義務。

本公司及中華民國境內子公司民國一一〇年度及一〇九年度確定提撥退休金辦法下之退休金費用分別為4,444千元及4,322千元，已提撥至勞工保險局。

其他納入合併財務報告編製主體之子公司民國一一〇年度及一〇九年度認列之基本養老費分別為1,254千元及59千元。

### (十四)所得稅

#### 1.所得稅費用

合併公司民國一一〇年度及一〇九年度所得稅費用明細如下：

	<u>110年度</u>	<u>109年度</u>
當期所得稅費用		
當期產生	\$ 32,043	8,260
未分配盈餘加徵	1,055	717
調整前期之當期所得稅	<u>(903)</u>	<u>36</u>
	32,195	9,013
遞延所得稅費用	<u>(6,493)</u>	<u>(1,738)</u>
所得稅費用	<u>\$ 25,702</u>	<u>7,275</u>

合併公司民國一一〇年度及一〇九年度認列於其他綜合損益之下的所得稅費用(利益)明細如下：

	<u>110年度</u>	<u>109年度</u>
後續可能重分類至損益之項目：		
國外營運機構財務報表換算之兌換差額	<u>\$ 998</u>	<u>1,858</u>

富基電通股份有限公司及子公司合併財務報告附註(續)

合併公司民國一一〇年度及一〇九年度之所得稅費用(利益)與稅前淨利之關係調節如下：

	<u>110年度</u>	<u>109年度</u>
稅前淨利	\$ 113,537	40,843
依各公司所在地國內稅率計算之所得稅	27,220	6,686
未認列暫時性差異之變動	(285)	(443)
國內轉投資損益淨額	(888)	(361)
政府補助收入	-	(1,161)
前期低(高)估	(903)	36
未分配盈餘加徵	1,055	717
其 他	(497)	1,801
所得稅費用	<u>\$ 25,702</u>	<u>7,275</u>

2. 遞延所得稅資產及負債

(1) 未認列遞延所得稅負債：無。

(2) 未認列遞延所得稅資產：

合併公司未認列為遞延所得稅資產之項目如下：

	<u>110.12.31</u>	<u>109.12.31</u>
可減除暫時性差異	\$ 1,043	1,442
課稅損失	8,941	8,827
	<u>\$ 9,984</u>	<u>10,269</u>

未認列可減除暫時性差異主要係合併公司存貨跌價損失及呆帳損失，因非很有可能實現，故未認列為遞延所得稅資產。

課稅損失係依所得稅法規定，經稅捐稽徵機關核定之前十年度虧損得自當年度之純益扣除，再行核課所得稅。該等項目未認列為遞延所得稅資產，係因合併公司於未來並非很有可能具有足夠之課稅所得以供其使用。

截至民國一一〇年十二月三十一日止，富盛尚未認列為遞延所得稅資產之課稅損失，其扣除期限如下：

<u>虧損年度</u>	<u>尚未扣除 之虧損</u>	<u>得扣除之 最後年度</u>
民國一〇五年度(申報數)	\$ 3,030	民國一一五年度
民國一〇六年度(核定數)	36,068	民國一一六年度
民國一〇七年度(核定數)	5,607	民國一一七年度
	<u>\$ 44,705</u>	

富基電通股份有限公司及子公司合併財務報告附註(續)

(3)已認列之遞延所得稅資產及負債

民國一一〇年度及一〇九年度之變動如下：

		其他			
遞延所得稅負債：					
民國110年1月1日餘額	\$	-			
借記/(貸記)損益			4,438		
民國110年12月31日餘額	\$		<u>4,438</u>		
民國109年1月1日餘額	\$	104			
借記/(貸記)損益			(104)		
民國109年12月31日餘額	\$		<u>-</u>		
		國外營運機構 財務報表換算 之兌換差額	存貨跌價 損失	銷貨折讓 及其他	合 計
遞延所得稅資產：					
民國110年1月1日餘額	\$	3,171	6,153	3,283	12,607
貸記/(借記)損益		-	1,954	8,977	10,931
貸記/(借記)其他綜合損益		998	-	-	998
民國110年12月31日餘額	\$	<u>4,169</u>	<u>8,107</u>	<u>12,260</u>	<u>24,536</u>
民國109年1月1日餘額	\$	1,313	4,641	3,161	9,115
貸記/(借記)損益		-	1,512	122	1,634
貸記/(借記)其他綜合損益		1,858	-	-	1,858
民國109年12月31日餘額	\$	<u>3,171</u>	<u>6,153</u>	<u>3,283</u>	<u>12,607</u>

3.所得稅核定情形

本公司營利事業所得稅結算申報除民國一〇二年度尚未經稽徵機關核定外，已奉稽徵機關核至民國一〇八年度。

富盛營利事業所得稅結算申報，除民國一〇五年度尚未經稽徵機關核定外，已奉稽徵機關核定至民國一〇九年度。

(十五)資本及其他權益

民國一一〇年及一〇九年十二月三十一日，本公司額定股本總額皆為500,000千元，每股面額10元，皆為50,000千股。前述額定股本總額皆為普通股，已發行股份總數分別為47,600千股及38,000千股。

本公司於民國一一〇年五月三十一日經董事會決議以每股19元之價格辦理現金增資發行普通股4,800千股，每股面額10元，計91,200千元，並以民國一一〇年七月二十三日為增資基準日，本公司另於民國一一〇年八月十一日辦理第二次現金增資，經董事會決議以每股19元之價格發行普通股4,800千股，每股面額10元，計91,200千元，並以民國一一〇年九月二十七日為增資基準日，所有發行股份之股款均已收取，業已辦妥變更登記。



富基電通股份有限公司及子公司合併財務報告附註(續)

1. 資本公積

本公司資本公積餘額內容如下：

	110.12.31	109.12.31
發行股票溢價	\$ 106,200	19,800
認列對子公司所有權益變動數	120	120
	<u>\$ 106,320</u>	<u>19,920</u>

依公司法規定，資本公積需優先填補虧損後，始得按股東原有股份之比例以已實現之資本公積發給新股或現金。前項所稱之已實現資本公積，包括超過票面金額發行股票所得之溢額及受領贈與之所得。依發行人募集與發行有價證券處理準則規定，得撥充資本之資本公積，每年撥充之合計金額，不得超過實收資本額百分之十。

2. 保留盈餘

依本公司章程規定，年度總決算如有盈餘，應先提繳稅款，彌補累積虧損，次提百分之十為法定盈餘公積，但法定盈餘公積已達本公司實收資本額時不在此限；另視公司營運需要及法令規定提列特別盈餘公積，如尚有盈餘併同期初未分配盈餘，由董事會擬具盈餘分配案提請股東會決議分配之。

(1) 法定盈餘公積

公司無虧損時，得經股東會決議，以法定盈餘公積發給新股或現金，惟以該項公積超過實收資本額百分之二十五之部分為限。

(2) 特別盈餘公積

依金管會民國一〇九年度分配民國一〇八年度盈餘時自當期損益與前期未分配盈餘補提列特別盈餘公積，民國一一〇年度分配民國一〇九年度盈餘時自當期稅後淨利加計當期稅後淨利以外項目計入當期末分配盈餘之數額與前期未分配盈餘補提列特別盈餘公積規定，合併公司於分派可分配盈餘時，就當年度發生之帳列其他股東權益減項淨額；屬前期累積之其他股東權益減項金額，則自前期未分配盈餘補提列相同數額之特別盈餘公積不得分派。嗣後其他股東權益減項數額有迴轉時，得就迴轉部份分派盈餘。

本公司分別於民國一一〇年七月二十一日及一〇九年六月十二日經股東常會決議提列特別盈餘公積7,429千元及3,185千元。

(3) 盈餘分配

本公司於民國一一〇年七月二十一日及一〇九年六月十二日經股東常會決議民國一〇九年度及一〇八年度盈餘不擬分配。

富基電通股份有限公司及子公司合併財務報告附註(續)

(十六)每股盈餘

1.基本每股盈餘

民國一一〇年度及一〇九年度基本每股盈餘係以歸屬於本公司普通股權益持有人之淨利及普通股加權平均流通在外股數為基礎計算之，相關計算如下：

	110年度	109年度
歸屬於本公司普通股權益持有人之淨利	\$ <u>87,835</u>	<u>33,568</u>
普通股加權平均流通在外股數	<u>41,222</u>	<u>38,000</u>
基本每股盈餘(元)	\$ <u>2.13</u>	<u>0.88</u>

2.稀釋每股盈餘

民國一一〇年度及一〇九年度稀釋每股盈餘係以歸屬於本公司普通股權益持有人之淨利及調整所有潛在普通股稀釋效果後之普通股加權平均流通在外股數為基礎計算之，相關計算如下：

(1)歸屬於本公司普通股權益持有人之淨利(稀釋)

	110年度	109年度
歸屬於本公司普通股權益持有人之淨利 (基本即稀釋)	\$ <u>87,835</u>	<u>33,568</u>

(2)普通股加權平均流通在外股數(稀釋)

	110年度	109年度
12月31日普通股加權平均流通在外股數 (基本)	41,222	38,000
員工股票酬勞	82	40
12月31日普通股加權平均流通在外股數 (稀釋)	<u>41,304</u>	<u>38,040</u>

	110年度	109年度
(3)稀釋每股盈餘(元)	\$ <u>2.13</u>	<u>0.88</u>

(十七)客戶合約之收入

1.收入之細分

主要地區市場	110年度	109年度
臺灣	\$ 5,160,078	3,427,709
大陸	4,240,035	2,756,303
其他	65,261	57,841
	<u>\$ 9,465,374</u>	<u>6,241,853</u>

富基電通股份有限公司及子公司合併財務報告附註(續)

	<u>110年度</u>	<u>109年度</u>
主要產品		
商品銷售收入	\$ 9,463,703	6,240,218
服務收入及其他	<u>1,671</u>	<u>1,635</u>
	<u>\$ 9,465,374</u>	<u>6,241,853</u>

2.合約餘額

	<u>110.12.31</u>	<u>109.12.31</u>	<u>109.1.1</u>
應收票據及帳款(含關係人)	\$ 1,577,942	1,081,971	1,126,620
減：備抵損失	<u>(57,491)</u>	<u>(29,515)</u>	<u>(32,190)</u>
合 計	<u>\$ 1,520,451</u>	<u>1,052,456</u>	<u>1,094,430</u>
合約負債－預收款項	<u>\$ 5,554</u>	<u>4,029</u>	<u>12,759</u>

應收票據及帳款及其減損之揭露請詳附註六(二)。

民國一一〇年及一〇九年一月一日合約負債期初餘額於民國一一〇年度及一〇九年度認列收入之金額分別為2,171千元及12,507千元。

合約資產及合約負債之變動主要係源自合併公司移轉商品或勞務予客戶而滿足履約義務之時點與客戶付款時點之差異。

(十八)員工及董事、監察人酬勞

依本公司章程規定，年度如有獲利，應提撥1%為員工酬勞及不高於8%為董監事酬勞。但公司尚有累積虧損時，應預先保留彌補數額。前項員工酬勞發給股票或現金之對象，包括符合一定條件之從屬公司員工。

本公司民國一一〇年度及一〇九年度員工酬勞提列金額分別為1,136千元及429千元，董事及監察人酬勞提列金額分別為4,200千元及2,280千元，係以本公司各該段期間之稅前淨利扣除員工及董事、監察人酬勞前之金額乘上本公司章程所訂之員工及董事及監察人酬勞分派成數為估計基礎，並列報為該段期間之營業費用，若次年度實際分派金額與估列述有差異時，財依會計估計變動處理，並將該差異認列為次年度損益。

本公司民國一一〇年及一〇九年度員工及董事、監察人酬勞董事會決議金額與民國一〇九年及一〇八年度個體財報估列相差金額如下表，本公司依會計估計變動處理，並將該差異認列為次年度之損益。

	<u>110年度</u>	<u>109年度</u>
員工及董事、監察人酬勞		
個體財報估列金額	\$ 5,336	2,709
董事會決議金額	<u>5,336</u>	<u>2,709</u>
差異金額	<u>\$ -</u>	<u>-</u>

富基電通股份有限公司及子公司合併財務報告附註(續)

(十九)金融工具

1.信用風險

(1)信用風險之暴險

金融資產及合約資產之帳面金額代表最大信用暴險金額。

(2)信用風險集中情況

由於合併公司有廣大客戶群，並未顯著集中與單一客戶進行交易且銷售區域分散，故應收帳款之信用風險並無顯著集中之處。

(3)應收款項之信用風險

應收票據及應收帳款之信用風險暴險資訊請詳附註六(二)。

其他按攤銷後成本衡量之金融資產包括現金及約當現金、其他應收款、受限制資產及存出保證金等，均為信用風險低之金融資產，因此按十二個月預期信用損失金額衡量該期間之備抵損失(合併公司如何判定信用風險低之說明請詳民國一〇九年度合併財務報告附註四(七))。

2.流動性風險

下表為金融負債之合約到期日，包含估計利息之影響。

	帳面金額	合約 現金流量	1年 以內	1-2年 以內	2年 以上
<b>110年12月31日</b>					
非衍生金融負債					
短期借款	S 1,647,469	(1,648,381)	(1,648,381)	-	-
應付票據及帳款	1,342,710	(1,342,710)	(1,342,710)	-	-
其他應付款	141,996	(141,996)	(141,996)	-	-
租賃負債(含流動及 非流動)	60,409	(65,215)	(11,275)	(16,358)	(37,582)
存入保證金	50	(50)	-	-	(50)
長期借款(含一年內到期 之長期借款)	304,649	(340,689)	(24,572)	(23,951)	(292,166)
	<u>S 3,497,283</u>	<u>(3,539,041)</u>	<u>(3,168,934)</u>	<u>(40,309)</u>	<u>(329,798)</u>
<b>109年12月31日</b>					
非衍生金融負債					
短期借款	S 1,306,984	(1,306,984)	(1,306,984)	-	-
應付票據及帳款	801,993	(801,993)	(801,993)	-	-
其他應付款	114,215	(114,215)	(114,215)	-	-
租賃負債(含流動及 非流動)	69,880	(75,967)	(12,044)	(10,366)	(53,557)
存入保證金	50	(50)	-	-	(50)
長期借款(含一年內到期 之長期借款)	195,841	(195,841)	(4,804)	(20,653)	(170,384)
	<u>S 2,488,963</u>	<u>(2,495,050)</u>	<u>(2,240,040)</u>	<u>(31,019)</u>	<u>(223,991)</u>

## 富基電通股份有限公司及子公司合併財務報告附註(續)

合併公司並不預期到期日分析之現金流量發生時點會顯著提早，或實際金額會有顯著不同。

### 3. 匯率風險

#### (1) 匯率風險之暴險

合併公司暴露於重大外幣匯率風險之金融資產及負債如下：

	110.12.31			109.12.31		
	外幣	匯率	台幣	外幣	匯率	台幣
金融資產						
貨幣性項目						
美金	\$ 19,725	美金/台幣 =27.68	545,988	12,240	美金/台幣 =28.48	348,595
金融負債						
美金	10,622	美金/台幣 =27.68	294,017	10,150	美金/台幣 =28.48	289,072

#### (2) 敏感性分析

合併公司之匯率風險主要來自於以外幣計價之現金及約當現金、應收帳款、其他應收款及應付帳款等，於換算時產生外幣兌換損益。於民國一一〇年及一〇九年十二月三十一日當新台幣相對於美金貶值或升值5%，而其他所有因素維持不變之情況下，民國一一〇年度及一〇九年度之稅前淨利將分別增加或減少12,599千元及2,976千元。兩期分析係採用相同基礎。

#### (3) 貨幣性項目之兌換(損)益

合併公司貨幣性項目之兌換損益(含已實現及未實現)換算為功能性貨幣之金額之匯率資訊如下：

台 幣	110度		109度	
	兌換損益	平均匯率	兌換損益	平均匯率
\$	13,502	-	7,704	-

### 4. 利率分析

合併公司之金融資產及金融負債利率暴險，詳下表列示：

	帳面金額	
	110.12.31	109.12.31
固定利率工具：		
金融資產	\$ 100,418	53,530
金融負債	805,832	307,224
變動利率工具：		
金融資產	\$ 1,034,620	796,747
金融負債	1,146,286	1,195,601

## 富基電通股份有限公司及子公司合併財務報告附註(續)

下列敏感度分析係依非衍生工具於報導日之利率暴險而決定。對於浮動利率資產及負債，其分析方式係假設報導日流通在外之負債金額於整年度皆流通在外。合併公司內部向主要管理人員報告利率時所使用之變動率為利率增加或減少1碼，此亦代表管理人員對利率之合理可能變動範圍之評估。

若利率增加或減少1碼，在所有其他變數維持不變之情況下，合併公司民國一一〇年度及一〇九年度之稅前淨利將分別增加或減少279千元及減少或增加997千元，主要係源自於合併公司之變動利率之存款及借款。

### 5.公允價值資訊

#### (1)評價流程

合併公司之會計政策及揭露包含採用公允價值衡量其金融資產及負債。合併公司之管理階層負責進行獨立公允價值驗證，藉獨立來源資料使評價結果貼近市場狀態、確認資料來源係獨立、可靠、與其他資源一致以及代表可執行價格，並定期校準評價模型、更新評價模型所需輸入值及資料及其他任何必要之公允價值調整，以確保評價結果係屬合理。

#### (2)公允價值層級

合併公司在衡量其資產和負債時，盡可能使用市場可觀察之輸入值。公允價值之等級係以評價技術使用之輸入值為依據歸類如下：

- 第一級：相同資產或負債於活絡市場之公開報價(未經調整)。
- 第二級：除包含於第一級之公開報價外，資產之輸入參數係直接(即價格)或間接(即由價格推導而得)可觀察。
- 第三級：資產或負債之輸入參數非基於可觀察之市場資料(非可觀察參數)。

#### (3)金融工具之種類及公允價值

合併公司金融資產及金融負債之帳面金額及公允價值(包括公允價值等級資訊，但非按公允價值衡量金融工具之帳面金額為公允價值之合理近似值者，及租賃負債，依規定無須揭露公允價值資訊)列示如下：

富基電通股份有限公司及子公司合併財務報告附註(續)

	110.12.31				
	帳面金額	公允價值			合計
		第一級	第二級	第三級	
透過其他綜合損益按公允價值衡量之金融資產：					
應收帳款	\$ 110,865	-	110,865	-	110,865
按攤銷後成本衡量之金融資產：					
現金及約當現金	655,199	-	-	-	-
應收票據及帳款(含關係人)	1,409,586	-	-	-	-
存出保證金(帳列其他非流動金融資產)	11,486	-	-	-	-
其他應收款(帳列其他金融資產—流動)	36,468	-	-	-	-
	<u>2,112,739</u>				
	<u>\$ 2,223,604</u>				
按攤銷後成本衡量之金融負債：					
短期借款	\$ 1,647,469	-	-	-	-
應付票據及帳款	1,342,710	-	-	-	-
租賃負債(含流動及非流動)	60,409	-	-	-	-
其他應付款	141,996	-	-	-	-
存入保證金	50	-	-	-	-
長期借款(含一年內到期之長期借款)	304,649	-	-	-	-
	<u>\$ 3,497,283</u>				
	109.12.31				
	帳面金額	公允價值			合計
		第一級	第二級	第三級	
透過其他綜合損益按公允價值衡量之金融資產：					
應收帳款	\$ 92,025	-	92,025	-	92,025
按攤銷後成本衡量之金融資產：					
現金及約當現金	450,735	-	-	-	-
應收票據及帳款	960,431	-	-	-	-
存出保證金(帳列其他非流動金融資產)	16,200	-	-	-	-
其他應收款(帳列其他金融資產—流動)	41,007	-	-	-	-
	<u>1,468,373</u>				
	<u>\$ 1,560,398</u>				

富基電通股份有限公司及子公司合併財務報告附註(續)

	109.12.31				
	帳面金額	公允價值			合計
		第一級	第二級	第三級	
按攤銷後成本衡量之金融負債：					
短期借款	\$ 1,306,984	-	-	-	-
應付票據及帳款	801,993	-	-	-	-
租賃負債(含流動及非流動)	69,880	-	-	-	-
其他應付款	114,215	-	-	-	-
存入保證金	50	-	-	-	-
長期借款(含一年內到期之長期借款)	195,841	-	-	-	-
	<u>\$ 2,488,963</u>				

(4)非按公允價值衡量金融工具之公允價值

合併公司估計非按公允價值衡量之工具所使用之方法及假設如下：

若有成交或造市者之報價資料者，則以最近成交價格及報價資料作為評估公允價值之基礎。若無市場價值可供參考時，則採用評價方法估計。採用評價方法所使用之估計及假設為現金流量之折現值估計公允價值。

(5)按公允價值衡量金融工具之公允價值評價技術

A.非衍生金融工具

金融工具如有活絡市場公開報價時，則以活絡市場之公開報價為公允價值。主要交易所及經判斷為熱門券之中央政府債券櫃台買賣中心公告之市價，皆屬上市(櫃)權益工具及有活絡市場公開報價之債務工具公允價值之基礎。

B.衍生性金融工具

合併公司無操作衍生性金融工具。

(6)民國一一〇年及一〇九年一月一日至十二月三十一日公允價值等級間並無任何移轉之情形。

(二十)財務風險管理

1.概要

合併公司因金融工具之使用而暴露於下列風險：

- (1)信用風險
- (2)流動性風險
- (3)市場風險

本附註表達合併公司上述各項風險之暴險資訊、合併公司衡量及管理風險之目標、政策及程序。進一步量化揭露請詳合併財務報告各該附註。



## 富基電通股份有限公司及子公司合併財務報告附註(續)

### 2. 風險管理架構

合併公司之風險管理政策之建置係為辨認及分析合併公司所面臨之風險，及設定適當風險限額及控制，並監督風險及風險限額之遵循。風險管理政策係定期覆核以反映市場情況及合併公司運作之變化。合併公司透過訓練、管理準則及作業程序，以發展有紀律且具建設性之控制環境，使所有員工了解其角色及義務。

合併公司之內部稽核人員監督管理人員如何監控合併公司風險管理政策及程序之遵循，及覆核合併公司對於所面臨風險之相關風險管理架構之適當性。該等人員進行定期及例外覆核風險管理控制及程序，並將覆核結果報告予董事會。

### 3. 信用風險

信用風險係合併公司因客戶或金融工具之交易對手無法履行合約義務而產生財務損失之風險，主要來自於合併公司應收客戶之帳款。

#### (1) 應收帳款及其他應收款

合併公司應收帳款之對象涵蓋眾多客戶，並未顯著集中與單一客戶進行交易，故應收帳款之信用風險並無顯著集中之虞。合併公司已建立授信政策，依該政策在給予標準之付款條件前，需針對每一新客戶個別分析其信用評等後，進行交易。

#### (2) 投資

銀行存款、固定收益投資及其他金融工具之信用風險，係由合併公司財務部門衡量並監控。由於合併公司之交易對象及履約他方均係信用良好之銀行及具投資等級及以上之金融機構及公司組織，無重大之履約疑慮，故無重大之信用風險。

#### (3) 保證

合併公司政策規定僅能提供財務保證予子公司及有業務往來之公司。截至民國一一〇年及一〇九年十二月三十一日，合併公司均無提供背書保證予非合併公司。

### 4. 流動性風險

合併公司係透過管理及維持足夠部位之現金及約當現金以支應合併公司營運並減輕現金流量波動之影響。合併公司管理人員監督銀行融資額度使用狀況並確保借款合同條款之遵循。

銀行借款對合併公司而言係一項重要流動性來源。民國一一〇年及一〇九年十二月三十一日，合併公司未動用之銀行融資額度請詳附註六(九)及六(十一)。

### 5. 市場風險

市場風險係指因市場價格變動，如匯率、利率、權益工具價格變動，而影響合併公司之收益或所持有金融工具價值之風險。市場風險管理之目標係管控市場風險之暴險程度在可承受範圍內，並將投資報酬最佳化。

富基電通股份有限公司及子公司合併財務報告附註(續)

(1)匯率風險

合併公司暴露於非以功能性貨幣計價之銷貨及進貨交易所產生匯率變動風險。合併公司功能性貨幣為新台幣，該等交易主要之計價貨幣有新台幣及美金。合併公司匯率暴險之管理係於政策許可之範圍內，利用遠期外匯合約管理風險。

(2)利率風險

合併公司之短期借款主要係屬浮動利率之債務，故市場利率變動將使其有效利率隨之變動，而使其未來現金流量產生波動。合併公司透過不定期與往來銀行協商利率以降低利率風險。

(廿一)資本管理

合併公司基於現行營運產業特性及未來公司發展情形，並且考量外部環境變動等因素，規劃合併公司之資本管理，以確保公司有必要之財務資源及營運計畫以支應未來所需之營運資金、資本支出、債務償還及股利支出等需求。管理當局主要使用適當之總負債/權益比率，決定合併公司之最適資本結構。在維持健全的資本基礎下，藉由將債務及權益餘額最適化，以提升股東報酬。合併公司報導日之負債權益比率如下：

	<u>110.12.31</u>	<u>109.12.31</u>
負債總額	\$ 3,640,404	2,531,846
權益總額	755,584	489,345
負債權益比率	482 %	517 %

截至民國一一〇年十二月三十一日止負債權益比率減少，主要係因民國一一〇年度現金增資，股本及資本公積增加所致。

(廿二)非現金交易之投資及籌資活動

來自籌資活動之負債調節如下：

	<u>110.1.1</u>	現金流量	非現金之變動			<u>110.12.31</u>
			增添	減少	匯率變動	
長期借款(含一年內到期長期借款)	\$ 195,841	108,808	-	-	-	304,649
短期借款	1,306,984	340,485	-	-	-	1,647,469
租賃負債	69,880	(11,406)	7,109	(5,141)	(33)	60,409
來自籌資活動之負債總額	<u>\$ 1,572,705</u>	<u>437,887</u>	<u>7,109</u>	<u>(5,141)</u>	<u>(33)</u>	<u>2,012,527</u>

	<u>109.1.1</u>	現金流量	非現金之變動			<u>109.12.31</u>
			增添	減少	匯率變動	
長期借款(含一年內到期長期借款)	\$ 155,211	40,630	-	-	-	195,841
短期借款	1,292,345	14,639	-	-	-	1,306,984
租賃負債	22,516	(10,871)	76,872	(18,728)	91	69,880
來自籌資活動之負債總額	<u>\$ 1,470,072</u>	<u>44,398</u>	<u>76,872</u>	<u>(18,728)</u>	<u>91</u>	<u>1,572,705</u>

富基電通股份有限公司及子公司合併財務報告附註(續)

七、關係人交易

(一)關係人名稱及關係

於本合併財務報告之涵蓋期間內與合併公司有交易之關係人如下：

關係人名稱	與合併公司之關係
啟達系統股份有限公司(啟達系統)	本公司之關聯企業
楊連芳	本公司之主要管理人員
郭淑芝	"
石淑玲	本公司主要管理人員之配偶

(二)與關係人間之重大交易事項

1.營業收入

合併公司對關係人之重大銷售金額如下：

	110年度	109年度
其他關係人	\$ 111	357

銷售予其他關係人之價格與一般銷售無顯著不同。銷售予其他關係人之授信期間為45天，對非關係人採貨到收款或出貨後7-90天。

2.租 賃

合併公司民國一〇六年一月向其他關係人承租員工宿舍並參考鄰近地區房屋租金行情簽訂五年期租賃合約，合約總價值為432千元。於民國一一一年一月續約二年，合約總價值為288千元。於民國一一〇年度及一〇九年度分別認列利息支出2千元及4千元，截至民國一一〇年及一〇九年十二月三十一日止租賃負債餘額分別為685千元及142千元。

3.背書保證

合併公司長、短期借款由董事長楊連芳先生及董事郭淑芝小姐擔任連帶保證人。

(三)主要管理人員交易

主要管理人員報酬

	110年度	109年度
短期員工福利	\$ 16,755	12,591
退職後福利	195	271
	\$ 16,950	12,862

富基電通股份有限公司及子公司合併財務報告附註(續)

八、質押之資產

合併公司提供質押擔保之資產帳面價值明細如下：

資產名稱	質押擔保標的	110.12.31	109.12.31
不動產、廠房及設備	中、長期借款	\$ 333,033	186,118
其他金融資產—流動(受限制存款)	短期借款及 長期借款	304,127	266,580
"	進貨保證金及其他	164,477	80,590
		<u>\$ 801,637</u>	<u>533,288</u>

九、重大或有負債及未認列之合約承諾

合併公司因進貨所開立之信用狀金額明細如下：

	110.12.31	109.12.31
已開立未使用	<u>\$ 95,631</u>	<u>92,914</u>

十、重大之災害損失：無。

十一、重大之期後事項：無。

十二、其他

員工福利、折舊及攤銷費用功能別彙總如下：

功能別 性質別	110年度			109年度		
	屬於營業 成本者	屬於營業 費用者	合計	屬於營業 成本者	屬於營業 費用者	合計
員工福利費用						
薪資費用	2,288	109,828	112,116	-	84,460	84,460
勞健保費用	-	9,560	9,560	-	8,428	8,428
退休金費用	-	5,698	5,698	-	4,381	4,381
其他員工福利費用	-	7,339	7,339	-	7,821	7,821
折舊費用	-	14,904	14,904	-	13,223	13,223
攤銷費用	-	54	54	-	117	117

富基電通股份有限公司及子公司合併財務報告附註(續)

十三、附註揭露事項

(一)重大交易事項相關資訊

民國一一〇年度合併公司依證券發行人財務報告編製準則之規定，應再揭露之重大交易事項相關資訊如下：

1. 資金貸與他人：

單位：新台幣千元

編號	貸出資金之公司	貸與對象	往來科目	是否為關係人	本期最高金額	期末餘額	實際動支金額	利率區間	資金貸與性質	業務往來金額	有無逾期逾資本金必要之原因	提列備抵呆帳金額	擔保品		對個別對象貸與金額	資金貸與總限額(註2)	備註
													名稱	價值			
1.	富基	本公司	其他應收款-關係人	是	38,000	-	-	1.85%	資金融通	-	營業週轉	-	無	-	38,000	38,000	(1)

(註1)：條款之填寫方式如下：

1. 代表律師：

2. 子公司依公司別而以阿拉伯數字(阿拉伯數字)編號。

(註2)：依據富基「資金貸與他人作業程序」，富基資金貸與他人總額不得超過富基最近期財務報表淨值之百分之四十，其中對單一企業之貸與限額；資金貸與有逾期逾期逾資本金必要之公司或行號者，該貸與總金額以不超過富基淨值百分之四十為限；個別貸與金額以不超過富基淨值百分之四十為限。

2. 為他人背書保證：

編號	背書保證者公司名稱	被背書保證對象		對子公司背書保證限額	本期最高背書保證限額	期末背書保證餘額	實際動支金額	以財產擔保之背書保證金額	累計背書保證金額佔最近期財務報表淨值之比率	背書保證最高限額	屬母公司對子公司背書保證	屬子公司對母公司背書保證	屬對大陸地區背書保證
		公司名稱	關係										
0.	本公司	富基香港	子公司	4,533,508	2,319,160	2,332,898	733,344	-	300%	4,533,508 (註1)	是	否	否
1.	富基	富基	子公司	4,533,508	175,000	170,000	81,500	-	22%	4,533,508 (註1)	是	否	否

(註1)：本公司對單一企業背書保證之限額以不超過本公司最近期財務報表淨值25%；對子公司背書保證之限額以不超過本公司最近期財務報表淨值600%；對外背書保證總額以不超過本公司最近期財務報表淨值600%為限。

3. 期末持有有價證券情形(不包含投資子公司、關聯企業及合資權益部分)：無。

4. 累積買進或賣出同一有價證券之金額達新台幣三億元或實收資本額百分之二十以上：無。

5. 取得不動產之金額達新台幣三億元或實收資本額百分之二十以上：

取得不動產之公司	財產名稱	事實發生日	交易金額(註)	價款支付情形	交易對象	關係	交易對象為關係人者，其前次取得買辦			價格決定之參考依據	取得目的及使	其他約定事項
							所有人	與發行人之關係	移轉日期			
本公司	辦公室	109/11/10	148,237	已付訖	久春工業有限公司	非關係人	-	-	-	參考市價並經雙方協議	作為營運據點	無

(註)：包含過戶等費用。

6. 處分不動產之金額達新台幣三億元或實收資本額百分之二十以上：無。

7. 與關係人進、銷貨之金額達新台幣一億元或實收資本額百分之二十以上者：

進(銷)貨之公司	交易對象	關係	交易情形			交易條件與一般交易不同之情形及原因		應收(付)票據、帳款		備註	
			進(銷)貨金額	佔總進(銷)貨之比率	授信期間	單價	授信期間	餘額	佔總應收(付)票據、帳款之比率		
富基香港	上海豐銘	關聯公司	(銷貨)	(352,261)	(9)%	30天	不適用	不適用	61,396	6%	(註)

(註)：上列交易於編製合併財務報告時業已沖銷。

富基電通股份有限公司及子公司合併財務報告附註(續)

8. 應收關係人款項達新台幣一億元或實收資本額百分之二十以上：無。  
 9. 從事衍生工具交易：無。  
 10. 母子公司間業務關係及重要交易往來情形：

單位：新台幣千元

編號 (註一)	交易人名稱	交易往來對象	與交易人 之關係 (註二)	交易往來情形			佔合併總營業收入 或總資產之比率
				科目	金額	交易條件	
0	本公司	富基香港	1	銷貨收入	82,581	售價及授信期間與一般客戶無顯著差異	0.87%
0	"	"	"	進貨	7,435	"	0.08%
0	"	"	"	應收帳款	22	"	0.00%
1	富基香港	上海實誠	3	銷貨收入	352,261	售價及授信期間與一般客戶無顯著差異	3.72%
1	"	"	"	應收帳款	61,396	"	1.40%

- 註一、編號之填寫方式如下：  
 1. 0代表母公司。  
 2. 子公司依公司別由阿拉伯數字1開始依序編號。  
 註二、與交易人之關係種類標示如下：  
 1. 母公司對子公司。  
 2. 子公司對母公司。  
 3. 子公司對子公司。

(二)轉投資事業相關資訊：

民國一一〇年度合併公司之轉投資事業資訊如下(不包含大陸被投資公司)：

單位：新台幣千元/千股

投資公司 名稱	被投資公司 名稱	所在 地區	主要營 業項目	原始投資金額		期 末 持 有			期中最高持股		被投資公司 本期損益	本期歸列之 投資損益	備註
				本期期末	去年年底	股數(千股)	比率%	帳面金額	股數	比率			
本公司	富盛	台北市	代理買賣 業務	50,000	100,000	5,000	100	54,215	10,000	100	4,359	4,368	註1
"	富基香港	香港	"	155,196 (USD5,000)	155,196 (USD5,000)	5,000	100	193,306	5,000	100	27,041	27,240	"
"	欣達系統	台北市	"	6,000	6,000	600	40	4,925	600	40	183	73	"
"	Afastor International Holdings Ltd.	薩摩亞	海外控股	16,063 (USD500)	16,063 (USD500)	500	100	(21,118)	500	100	(2,754)	(2,754)	註1
Afastor International Holdings Ltd.	WEALTH FRONTIER LIMITED	"	"	16,063 (USD500)	16,063 (USD500)	500	100	(21,118)	500	100	(2,754)	(2,754)	"

- 註1：具控制力之子公司。  
 註2：在途上述交易於編製合併財務報告時業已沖銷。

(三)大陸投資資訊：

1. 轉投資大陸地區之事業相關資訊：

單位：新台幣千元

大 陸 被 投 資 公司名稱	主 要 營 業 項 目	實 收 資 本 額	投 資 方 式	本期期初自 台灣匯出累 積投資金額	本期匯出或 收回投資金額	本期期末自 台灣匯出累 積投資金額	被投資公司 本期損益	本公司直接或 間接投資 之持股比例	期中最高 持 股 或 出 資 情 形	本期歸列 投資(損)益 (註2)	期末投資 帳面價值	截至本期 止已匯回 投資收益
上海實誠	代理買賣業務	13,340 (USD500)	註1	13,340 (USD500)	-	13,340 (USD500)	(2,754)	100%	100%	(2,754)	(21,118)	-

- 註1：透過第三地區投資設立公司再投資大陸子公司。

富基電通股份有限公司及子公司合併財務報告附註(續)

2. 赴大陸地區投資限額：

本期期末累計自台灣匯出赴大陸地區投資金額	經濟部投審會核准投資金額	依經濟部投審會規定赴大陸地區投資限額
13,840 (USD500)	27,680 (USD1,000)	453,350

註1：係依據105.9.20經審二字第10500207030號函規定，以投審會之規定為準計算大陸投資限額。

註2：本表新台幣金額係按民國一一〇年十二月三十一日期末匯率27.68換算。

3. 重大交易事項：無。

十四、部門資訊

(一) 合併公司僅有單一營運部門，主要從事資訊商品及電子元件之代理買賣業務，部門損益、部門資產及部門負債資訊與合併財務報表一致，請詳合併資產負債表及合併綜合損益表。

(二) 產品別資訊

合併公司來自外部客戶收入資訊如下：

產 品 別	110年度	109年度
商品銷售收入	\$ 9,463,703	6,240,218
服務收入及其他	1,671	1,635
	<u>\$ 9,465,374</u>	<u>6,241,853</u>

(三) 地區資訊

合併公司地區別資訊如下，其中收入係依據出貨所在地理位置為基礎歸類，而非流動資產則依據資產所在地理位置歸類。

(1) 來自外部客戶收入

地 區	110年度	109年度
臺 灣	\$ 5,160,078	3,427,709
大 陸	4,240,035	2,756,303
其 他	65,261	57,841
	<u>\$ 9,465,374</u>	<u>6,241,853</u>

(2) 非流動資產：

地 區	110.12.31	109.12.31
臺 灣	\$ 408,767	292,089
其 他	4,801	5,839
	<u>\$ 413,568</u>	<u>297,928</u>

非流動資產包含不動產、廠房及設備、使用權資產及其他非流動資產，惟不包含採用權益法之投資及遞延所得稅資產。

富基電通股份有限公司及子公司合併財務報告附註(續)

(四)重要客戶資訊

合併公司來自外部客戶之銷貨收入佔合併綜合損益表上收入金額10%以上之客戶銷售明細如下：

	<u>110年度</u>	<u>109年度</u>
C公司	\$ 1,319,544	41,861
D公司	<u>1,028,046</u>	<u>442,437</u>
	<u>\$ 2,347,590</u>	<u>484,298</u>



股票代碼：6707

富基電通股份有限公司  
個體財務報告暨會計師查核報告  
民國一一〇年度及一〇九年度

公司地址：台北市南港區南港路三段48號10樓  
電話：02-27888099

## 目 錄

項 目	頁 次
一、封 面	1
二、目 錄	2
三、會計師查核報告書	3
四、資產負債表	4
五、綜合損益表	5
六、權益變動表	6
七、現金流量表	7
八、個體財務報告附註	
(一)公司沿革	8
(二)通過財務報告之日期及程序	8
(三)新發布及修訂準則及解釋之適用	8~9
(四)重大會計政策之彙總說明	9~20
(五)重大會計判斷、估計及假設不確定性之主要來源	20
(六)重要會計項目之說明	20~40
(七)關係人交易	40~42
(八)質押之資產	42
(九)重大或有負債及未認列之合約承諾	42
(十)重大之災害損失	42
(十一)重大之期後事項	42
(十二)其 他	43
(十三)附註揭露事項	
1.重大交易事項相關資訊	43~44
2.轉投資事業相關資訊	44
3.大陸投資資訊	44~45
(十四)部門資訊	45
九、重要會計項目明細表	46~51



安侯建業聯合會計師事務所

KPMG

台北市110615信義路5段7號60樓(台北101大樓)  
68F, TAIPEI 101 TOWER, No. 7, Sec. 5,  
Xinyi Road, Taipei City 110615, Taiwan (R.O.C.)

電話 Tel + 886 2 8101 6666  
傳真 Fax + 886 2 8101 6667  
網址 Web home.kpmg/tw

## 會計師查核報告

富基電通股份有限公司董事會 公鑒：

### 查核意見

富基電通股份有限公司民國一一〇年及一〇九年十二月三十一日之資產負債表，暨民國一一〇年及一〇九年一月一日至十二月三十一日之綜合損益表、權益變動表及現金流量表，以及個體財務報告附註(包括重大會計政策彙總)，業經本會計師查核竣事。

依本會計師之意見，上開個體財務報告在所有重大方面係依照證券發行人財務報告編製準則編製，足以允當表達富基電通股份有限公司民國一一〇年及一〇九年十二月三十一日之財務狀況，暨民國一一〇年及一〇九年一月一日至十二月三十一日之財務績效及現金流量。

### 查核意見之基礎

本會計師係依照會計師查核簽證財務報表規則及一般公認審計準則執行查核工作。本會計師於該等準則下之責任將於會計師查核個體財務報告之責任段進一步說明。本會計師所隸屬事務所受獨立性規範之人員已依會計師職業道德規範，與富基電通股份有限公司保持超然獨立，並履行該規範之其他責任。本會計師相信已取得足夠及適切之查核證據，以作為表示查核意見之基礎。

### 管理階層與治理單位對個體財務報告之責任

管理階層之責任係依照證券發行人財務報告編製準則編製允當表達之個體財務報告，且維持與個體財務報告編製有關之必要內部控制，以確保個體財務報告未存有導因於舞弊或錯誤之重大不實表達。

於編製個體財務報告時，管理階層之責任亦包括評估富基電通股份有限公司繼續經營之能力、相關事項之揭露，以及繼續經營會計基礎之採用，除非管理階層意圖清算富基電通股份有限公司或停止營業，或除清算或停業外別無實際可行之其他方案。

富基電通股份有限公司之治理單位(含審計委員會)負有監督財務報導流程之責任。

### 會計師查核個體財務報告之責任

本會計師查核個體財務報告之目的，係對個體財務報告整體是否存在導因於舞弊或錯誤之重大不實表達取得合理確信，並出具查核報告。合理確信係高度確信，惟依照一般公認審計準則執行之查核工作無法保證必能偵出個體財務報告存有之重大不實表達。不實表達可能導因於舞弊或錯誤。如不實表達之個別金額或彙總數可合理預期將影響合併財務報表使用者所作之經濟決策，則被認為具有重大性。

本會計師依照一般公認審計準則查核時，運用專業判斷並保持專業上之懷疑。本會計師亦執行下列工作：

- 1.辨認並評估個體財務報告導因於舞弊或錯誤之重大不實表達風險；對所評估之風險設計及執行適當之因應對策；並取得足夠及適切之查核證據以作為查核意見之基礎。因舞弊可能涉及共謀、偽造、故意遺漏、不實聲明或踰越內部控制，故未偵出導因於舞弊之重大不實表達之風險高於導因於錯誤者。
- 2.對與查核攸關之內部控制取得必要之瞭解，以設計當時情況下適當之查核程序，惟其目的非對富基電通股份有限公司內部控制之有效性表示意見。
- 3.評估管理階層所採用會計政策之適當性，及其所作會計估計與相關揭露之合理性。
- 4.依據所取得之查核證據，對管理階層採用繼續經營會計基礎之適當性，以及使富基電通股份有限公司繼續經營之能力可能產生重大疑慮之事件或情況是否存在重大不確定性，作出結論。本會計師若認為該等事件或情況存在重大不確定性，則須於查核報告中提醒個體財務報告使用者注意個體財務報告之相關揭露，或於該等揭露係屬不適當時修正查核意見。本會計師之結論係以截至查核報告日所取得之查核證據為基礎。惟未來事件或情況可能導致富基電通股份有限公司不再具有繼續經營之能力。
- 5.評估個體財務報告(包括相關附註)之整體表達、結構及內容，以及個體財務報告是否允當表達相關交易及事件。
- 6.對於採用權益法之被投資公司之財務資訊取得足夠及適切之查核證據，以對個體財務報告表示意見。本會計師負責查核案件之指導、監督及執行，並負責形成富基電通股份有限公司之查核意見。

本會計師與治理單位溝通之事項，包括所規劃之查核範圍及時間，以及重大查核發現(包括於查核過程中所辨認之內部控制顯著缺失)。

安侯建業聯合會計師事務所

會計師：

王怡又  
顏育福



證券主管機關：金管證審字第0990013761號  
核准簽證文號：(88)台財證(六)第18311號  
民國一一一年四月二十七日



富泰實業股份有限公司

資產負債表

民國一〇一〇年十二月三十一日

單位：新台幣千元

	110.12.31		109.12.31	
	金額	%	金額	%
<b>資產</b>				
<b>流動資產：</b>				
1100 現金及約當現金(附註六(一))	392,114	16	216,404	10
1170 應收票據及帳款淨額(附註六(二))	486,379	20	475,184	21
1180 應收票據及帳款—關係人淨額(附註六(二)及七)	-	-	14,211	1
1476 其他金融資產—流動(附註六(一)、六(二)、六(四)、七及八)	327,793	14	326,626	15
1300 存貨—原料(附註六(三))	528,313	20	446,790	22
1470 其他流動資產(附註六(八))	57,447	2	61,666	4
	<u>1,792,046</u>	<u>72</u>	<u>1,540,881</u>	<u>73</u>
<b>非流動資產：</b>				
1550 採用權益法之投資(附註六(五))	252,446	11	272,479	13
1600 不動產、廠房及設備(附註六(六)及八)	340,214	14	193,777	9
1755 使用權資產(附註六(七))	55,911	2	65,010	3
1840 遞延所得稅資產(附註六(十四))	24,536	1	12,607	1
1900 其他非流動資產	7,244	-	28,851	1
	<u>680,351</u>	<u>28</u>	<u>572,724</u>	<u>27</u>
			<u>2,472,397</u>	<u>100</u>
<b>負債及權益總計</b>			<u>2,113,605</u>	<u>100</u>
<b>負債：</b>				
短期借款(附註六(九))			842,625	34
合約負債—流動(附註六(十七))			4,583	-
應付票據及帳款			312,627	13
應付帳款—關係人(附註七)			-	-
其他應付款(附註六(十))			96,145	4
本期所得稅負債			24,732	1
負債準備—流動			21,823	1
租賃負債—流動(附註六(十二)及七)			8,338	-
其他流動負債			1,320	-
一年或一營業週期內到期長期借款(附註六(十一))			17,028	1
遞延負債—流動			34,855	-
			<u>1,364,076</u>	<u>54</u>
<b>非流動負債：</b>				
長期借款(附註六(十一))			278,463	12
應付所得稅負債(附註六(十四))			4,438	-
租賃負債—非流動(附註六(十二)及七)			48,668	2
存入保證金			50	-
採用權益法之投資溢餘(附註六(五))			21,118	1
			<u>352,337</u>	<u>15</u>
			<u>1,716,813</u>	<u>69</u>
<b>權益總計</b>				
股本			476,000	20
資本公積			106,320	4
保留盈餘			189,942	8
其他權益			(16,678)	(1)
權益總計			<u>755,584</u>	<u>31</u>
負債及權益總計			<u>2,472,397</u>	<u>100</u>
			<u>2,113,605</u>	<u>100</u>



董事長：楊連芳

(請詳閱後附個體財務報告附註)

經理人：楊連芳



會計主管：郭淑芝



富基通運股份有限公司

綜合損益表

民國一一〇年及一〇九年一月一日至十二月三十一日

單位：新台幣千元

	110年度		109年度	
	金額	%	金額	%
4000 營業收入(附註六(十七)及七)	\$ 4,902,193	100	3,515,206	100
5000 營業成本(附註六(三)及七)	4,646,223	95	3,340,144	95
5900 營業毛利	255,970	5	175,062	5
5910 加：未實現銷貨損(益)	171	-	16	-
	256,141	5	175,078	5
營業費用(附註六(十二)、六(十三)、六(十八)、七及十二)：				
6100 推銷費用	101,961	2	75,457	2
6200 管理費用	66,181	1	57,142	2
6450 預期信用減損損失(利益)	2,133	-	(10)	-
	170,275	3	132,589	4
6900 營業淨利	85,866	2	42,489	1
營業外收益及費損：				
7510 財務成本(附註六(十二)及七)	(18,109)	-	(16,173)	-
7100 利息收入	336	-	672	-
7230 外幣兌換利益	8,384	-	6,774	-
7070 採用權益法認列之子公司、關聯企業及合資損益之份額	28,927	-	(1,384)	-
7020 其他利益及損失(附註七)	2,839	-	7,795	-
	22,377	-	(2,316)	-
7900 稅前淨利	108,243	2	40,173	1
7950 減：所得稅費用(附註六(十四))	20,408	-	6,605	-
8200 本期淨利	87,835	2	33,568	1
其他綜合損益：				
8360 後續可能重分類至損益之項目				
8361 國外營運機構財務報表換算之兌換差額	(4,994)	-	(9,287)	-
8399 與可能重分類之項目相關之所得稅(附註六(十四))	998	-	1,858	-
	(3,996)	-	(7,429)	-
8300 本期其他綜合損益	(3,996)	-	(7,429)	-
8500 本期綜合損益總額	\$ 83,839	2	26,139	1
每股盈餘(附註六(十六))				
9750 基本每股盈餘(元)	\$ 2.13		0.88	
9850 稀釋每股盈餘(元)	\$ 2.13		0.88	

董事長：楊連芳



(請詳閱後附個體財務報告附註)

經理人：楊連芳



會計主管：郭淑芝





富正通股份有限公司  
權益變動表

民國一〇九年一月一日及一〇九年十二月三十一日

單位：新台幣千元

民國一〇九年一月一日餘額

盈餘指撥及分配：

提列法定盈餘公積

提列特別盈餘公積

本期淨利

本期其他綜合損益

本期綜合損益總額

民國一〇九年十二月三十一日餘額

盈餘指撥及分配：

提列法定盈餘公積

提列特別盈餘公積

本期淨利

本期其他綜合損益

本期綜合損益總額

現金增資

民國一〇九年十二月三十一日餘額

	保留盈餘				合計	其他權益 國外營運機 構財務報表 換算之兌換 差	權益總額
	法定盈 餘公積	特別盈 餘公積	未分配 盈餘	盈餘			
\$ 380,000	19,920	46,999	2,068	19,472	68,539	(5,253)	463,206
-	-	1,947	-	(1,947)	-	-	-
-	-	-	3,185	(3,185)	-	-	-
380,000	19,920	48,946	3,185	14,340	68,539	(5,253)	463,206
-	-	-	-	33,568	33,568	-	33,568
-	-	-	-	-	-	(7,429)	(7,429)
380,000	19,920	48,946	-	33,568	33,568	(7,429)	26,139
-	-	-	5,253	47,908	102,107	(12,682)	489,345
-	-	3,357	-	(3,357)	-	-	-
-	-	-	7,429	(7,429)	-	-	-
380,000	19,920	52,303	7,429	37,122	102,107	(12,682)	489,345
-	-	-	-	87,835	87,835	-	87,835
-	-	-	-	-	-	(3,996)	(3,996)
96,000	86,400	-	-	87,835	87,835	(3,996)	83,839
476,000	106,320	52,303	12,682	124,957	189,942	(16,678)	755,584



董事長：楊達芳

(請詳閱本集團財務報告附註)

經理人：楊達芳



會計主管：郭淑芝

富基電通股份有限公司

現金流量表

民國一〇九年及一〇一〇年一月一日至十二月三十一日

單位：新台幣千元

	110年度	109年度
營業活動之現金流量：		
本期稅前淨利	\$ 108,243	40,173
調整項目：		
收益費損項目		
折舊費用	12,452	11,122
攤銷費用	54	41
預期信用減損損失(利益)數	2,133	(10)
利息收入	(336)	(672)
利息費用	18,109	16,173
處分及報廢不動產、廠房及設備損失	-	390
處分其他資產利益	(14)	(236)
採用權益法認列之子公司、關聯企業及合資(利益)損失之份額	(28,927)	1,384
未實現銷貨損失	(171)	(16)
收益費損項目合計	3,280	28,176
與營業活動相關之資產/負債變動數：		
與營業活動相關之資產之淨變動：		
應收票據及帳款(含關係人)減少	883	121,785
存貨增加	(81,523)	(3,691)
其他流動資產減少(增加)	3,288	(14,723)
其他金融資產減少(增加)	14,710	(34,118)
與營業活動相關之資產之淨變動合計	(62,642)	69,253
與營業活動相關之負債之淨變動：		
應付票據及帳款(含關係人)減少	(57,121)	(109,359)
其他應付款增加	27,567	6,789
負債準備增加	18,292	144
其他流動負債增加(減少)	2,077	(7,951)
退款負債增加(減少)	30,154	(1,505)
與營業活動相關之負債之淨變動合計	20,969	(111,882)
與營業活動相關之資產及負債之淨變動合計	(41,673)	(42,629)
調整項目合計	(38,393)	(14,453)
營運產生之現金流入	69,850	25,720
收取之利息	336	693
支付之利息	(18,075)	(16,174)
支付之所得稅	(9,610)	(6)
營業活動之淨現金流入	42,501	10,233
投資活動之現金流量：		
採用權益法之被投資公司減資退回股款	46,748	-
取得不動產、廠房及設備	(133,121)	(5,701)
受限制資產(增加)減少	(15,877)	(22,609)
存出保證金增加	6,053	(23)
取得非流動資產	-	(15,662)
投資活動之淨現金流出	(96,197)	(43,995)
籌資活動之現金流量：		
短期借款增加	(52,796)	(9,880)
舉借長期借款	113,600	35,000
償還長期借款	(4,200)	(4,120)
租賃本金償還	(9,598)	(9,096)
現金增資	182,400	-
籌資活動之淨現金流入	229,406	11,904
本期現金及約當現金增加(減少)數	175,710	(21,858)
期初現金及約當現金餘額	216,404	238,262
期末現金及約當現金餘額	\$ 392,114	216,404

董事長：楊連芳



(請詳閱後附個體財務報告附註)

經理人：楊連芳



會計主管：郭淑芝





**富基電通股份有限公司**  
**個體財務報告附註**  
**民國一一〇年度及一〇九年度**  
(除另有註明者外，所有金額均以新台幣千元為單位)

**一、公司沿革**

富基電通股份有限公司(以下稱「本公司」)於民國九十三年十月二十二日奉經濟部核准設立，註冊地址為台北市南港區南港路三段48號10樓。本公司主要營業項目為資訊商品及電子元件之代理買賣業務。

**二、通過財務報告之日期及程序**

本個體財務報告已於民國一一一年四月二十七日經董事會通過發佈。

**三、新發布及修訂準則及解釋之適用**

(一)已採用金融監督管理委員會認可之新發布及修訂後準則及解釋之影響

本公司自民國一一〇年一月一日起開始適用下列新修正之國際財務報導準則，且對個體財務報告未造成重大影響。

- 國際財務報導準則第四號之修正「暫時豁免適用國際財務報導準則第九號之延長」
- 國際財務報導準則第九號、國際會計準則第三十九號、國際財務報導準則第七號、國際財務報導準則第四號及國際財務報導準則第十六號之修正「利率指標變革—第二階段」
- 國際財務報導準則第十六號之修正「民國一一〇年六月三十日後之新型冠狀病毒肺炎相關租金減讓」

(二)尚未採用金管會認可之國際財務報導準則之影響

本公司評估適用下列自民國一一一年一月一日起生效之新修正之國際財務報導準則，將不致對個體財務報告造成重大影響。

- 國際會計準則第十六號之修正「不動產、廠房及設備—達到預定使用狀態前之價款」
- 國際會計準則第三十七號之修正「虧損性合約—履行合約之成本」
- 國際財務報導準則2018-2020週期之年度改善
- 國際財務報導準則第三號之修正「對觀念架構之引述」

## 富基電通股份有限公司個體財務報告附註(續)

### (三)金管會尚未認可之新發布及修訂準則及解釋

國際會計準則理事會已發布及修正但尚未經金管會認可之準則及解釋，對本公司可能攸關者如下：

新發布或修訂準則	主要修訂內容	理事會發布之生效日
國際會計準則第1號之修正「將負債分類為流動或非流動」	修正條文係為提升準則應用之一致性，以協助企業判定不確定清償日之債務或其他負債於資產負債表究竟應分類為流動(於或可能於一年內到期者)或非流動。 修正條文亦闡明企業可能以轉換為權益來清償之債務之分類規定。	2023年1月1日
國際會計準則第12號之修正「與單一交易所產生之資產及負債有關之遞延所得稅」	修正條文限縮認列豁免之範圍，當交易之原始認列產生等額應課稅及可減除暫時性差異時，不再適用該認列豁免。	2023年1月1日

本公司現正持續評估上述準則及解釋對本公司財務狀況與經營結果之影響，相關影響待評估完成時予以揭露。

本公司預期下列其他尚未認可之新發布及修正準則不致對個體財務報告造成重大影響。

- 國際財務報導準則第十號及國際會計準則第二十八號之修正「投資者與其關聯企業或合資間之資產出售或投入」
- 國際財務報導準則第十七號「保險合約」及國際財務報導準則第十七號之修正
- 國際會計準則第一號之修正「會計政策之揭露」
- 國際會計準則第八號之修正「會計估計之定義」

### 四、重大會計政策之彙總說明

本個體財務報告所採用之重大會計政策彙總說明如下。除另有說明者外，下列會計政策已一致適用於本個體財務報告之所有表達期間。

#### (一)遵循聲明

本個體財務報告係依照「證券發行人財務報告編製準則」編製。

#### (二)編製基礎

##### 1. 衡量基礎

本個體財務報告係依歷史成本為基礎編製。

##### 2. 功能性貨幣及表達貨幣

本公司係以營運所處主要經濟環境之貨幣為其功能性貨幣。本個體財務報告係以本公司之功能性貨幣，新台幣表達。所有以新台幣表達之財務資訊均以新台幣千元為單位。

## 富基電通股份有限公司個體財務報告附註(續)

### (三)外 幣

#### 1.外幣交易

外幣交易依交易日之匯率換算為功能性貨幣。於後續每一報導期間結束日(以下稱報導日)，外幣貨幣性項目依當日之匯率換算為功能性貨幣。以公允價值衡量之外幣非貨幣性項目依衡量公允價值當日之匯率換算為功能性貨幣，以歷史成本衡量之外幣非貨幣性項目則依交易日之匯率換算。

換算所產生之外幣兌換差異通常係認列於損益，惟以下情況係認列於其他綜合損益：

- (1)指定為透過其他綜合損益按公允價值衡量之權益工具；
- (2)指定為國外營運機構淨投資避險之金融負債於避險有效範圍內；或
- (3)合格之現金流量避險於避險有效範圍內。

#### 2.國外營運機構

國外營運機構之資產及負債，包括收購時產生之商譽及公允價值調整，係依報導日之匯率換算為新臺幣；收益及費損項目係依當期平均匯率換算為新臺幣，所產生之兌換差額均認列為其他綜合損益。

當處分國外營運機構致喪失控制、共同控制或重大影響時，與該國外營運機構相關之累計兌換差額全數重分類為損益。部分處分含有國外營運機構之子公司時，相關累計兌換差額按比例重新歸屬至非控制權益。部分處分含有國外營運機構之關聯企業或合資之投資時，相關累計兌換差額則按比例重分類至損益。

對國外營運機構之貨幣性應收或應付項目，若尚無清償計畫且不可能於可預見之未來予以清償時，其所產生之外幣兌換損益視為對該國外營運機構淨投資之一部分而認列為其他綜合損益。

### (四)資產與負債區分流動與非流動之分類標準

符合下列條件之一之資產列為流動資產，非屬流動資產之所有其他資產列為非流動資產：

- 1.預期於本公司正常營業週期中實現，或意圖將其出售或消耗；
- 2.主要為交易目的而持有該資產；
- 3.預期將於資產負債表日後十二個月內實現該資產；或
- 4.該資產為現金或約當現金，但於報導期間後至少十二個月將該資產交換或用以清償負債受到其他限制者除外。

## 富基電通股份有限公司個體財務報告附註(續)

符合下列條件之一之負債列為流動負債，非屬流動負債之所有其他負債列為非流動負債：

- 1.預期將於本公司正常營業週期中清償該負債；
- 2.主要為交易目的而持有該負債；
- 3.預期將於報導期間後十二個月內到期清償該負債；或
- 4.未具無條件將清償期限遞延至報導期間後至少十二個月之權利之負債。負債之條款可能依交易對方之選擇，以發行權益工具而導致其清償者，並不影響其分類。

### (五)現金及約當現金

現金包括庫存現金及活期存款。約當現金係指可隨時轉換成定額現金且價值變動風險甚小之短期並具高度流動性之投資。定期存款符合前述定義且持有目的係滿足短期現金承諾而非投資或其他目的者，列報於約當現金。

### (六)金融工具

應收帳款及所發行之債務證券原始係於產生時認列。所有其他金融資產及金融負債原始係於本公司成為金融工具合約條款之一方時認列。非透過損益按公允價值衡量之金融資產（除不包含重大財務組成部分之應收帳款外）或金融負債原始係按公允價值加計直接可歸屬於該取得或發行之交易成本衡量。不包含重大財務組成部分之應收帳款原始係按交易價格衡量。

#### 1.金融資產

金融資產之購買或出售符合慣例交易者，本公司對以相同方式分類之金融資產，其所有購買及出售一致地採交割日會計處理。

原始認列時金融資產分類為：按攤銷後成本衡量之金融資產。本公司僅於改變管理金融資產之經營模式時，始自下一個報導期間之首日起重分類所有受影響之金融資產。

##### (1)按攤銷後成本衡量之金融資產

金融資產同時符合下列條件，且未指定為透過損益按公允價值衡量時，係按攤銷後成本衡量：

- 係在以收取合約現金流量為目的之經營模式下持有該金融資產。
- 該金融資產之合約條款產生特定日期之現金流量，完全為支付本金及流通在外本金金額之利息。

該等資產後續以原始認列金額加減計採有效利息法計算之累積攤銷數，並調整任何備抵損失之攤銷後成本衡量。利息收入、外幣兌換損益及減損損失係認列於損益。除列時，將累積之利益或損失列入損益。

## 富基電通股份有限公司個體財務報告附註(續)

### (2) 金融資產減損

本公司針對按攤銷後成本衡量之金融資產(包括現金及約當現金、應收票據及應收帳款、其他應收款、存出保證金及其他金融資產等)之預期信用損失認列備抵損失。

下列金融資產係按十二個月預期信用損失金額衡量備抵損失，其餘係按存續期間預期信用損失金額衡量：

- 判定債務證券於報導日之信用風險低；及
- 其他債務證券及銀行存款之信用風險(例如違約風險發生超過金融工具之預期存續期間)自原始認列後未顯著增加。

應收帳款之備抵損失係按存續期間預期信用損失金額衡量。

於判定自原始認列後信用風險是否已顯著增加時，本公司考量合理且可佐證之資訊(無需過度成本或投入即可取得)，包括質性及量化資訊，及根據本公司之歷史經驗、信用評估及前瞻性資訊所作之分析。

若金融工具之信用風險評等相當於全球所定義之「投資等級」(為標準普爾之投資等級BBB-、穆迪之投資等級Baa3或中華信評之投資等級twA，或高於該等級者)，本公司視為該債務證券之信用風險低。

存續期間預期信用損失係指金融工具預期存續期間所有可能違約事項產生之預期信用損失。

十二個月預期信用損失係指金融工具於報導日後十二個月內可能違約事項所產生之預期信用損失(或較短期間，若金融工具之預期存續期間短於十二個月時)。

衡量預期信用損失之最長期間為本公司暴露於信用風險之最長合約期間。

若合約款項逾期超過三十天，本公司假設金融資產之信用風險已顯著增加。

若合約款項逾期超過九十天，或借款人不太可能履行其信用義務支付全額款項予本公司時，本公司視為該金融資產發生違約。

預期信用損失為金融工具預期存續期間信用損失之機率加權估計值。信用損失係按所有現金短收之現值衡量，亦即本公司依據合約可收取之現金流量與本公司預期收取之現金流量之差額。預期信用損失係按金融資產之有效利率折現。

於每一報導日本公司評估按攤銷後成本衡量金融資產及透過其他綜合損益按公允價值衡量之債務證券是否有信用減損。對金融資產之估計未來現金流量具有不利影響之一項或多項事項已發生時，該金融資產已信用減損。金融資產已信用減損之證據包括有關下列事項之可觀察資料：

- 借款人或發行人之重大財務困難；
- 違約，諸如延滯或逾期超過九十天；

## 富基電通股份有限公司個體財務報告附註(續)

- 因與借款人之財務困難相關之經濟或合約理由，本公司給予借款人原本不會考量之讓步；
- 借款人很有可能會聲請破產或進行其他財務重整；或
- 由於財務困難而使該金融資產之活絡市場消失。

按攤銷後成本衡量之金融資產之備抵損失係自資產之帳面金額中扣除。

當本公司對回收金融資產整體或部分無法合理預期時，係直接減少其金融資產總帳面金額。對公司戶，本公司係以是否合理預期可回收之基礎個別分析沖銷之時點及金額。本公司預期已沖銷金額將不會重大迴轉。然而，已沖銷之金融資產仍可強制執行，以符合本公司回收逾期金額之程序。

### (3)金融資產之除列

本公司僅於對來自該資產現金流量之合約權利終止，或已移轉金融資產且該資產所有權之幾乎所有之風險及報酬已移轉予其他企業，或既未移轉亦未保留所有權之幾乎所有風險及報酬且未保留該金融資產之控制時，始將金融資產除列。

本公司簽訂移轉金融資產之交易，若保留已移轉資產所有權之所有或幾乎所有風險及報酬，則仍持續認列於資產負債表。

## 2.金融負債及權益工具

### (1)負債或權益之分類

本公司發行之債務及權益工具係依據合約協議之實質與金融負債及權益工具之定義分類為金融負債或權益。

### (2)權益交易

權益工具係指表彰本公司於資產減除其所有負債後剩餘權益之任何合約。本公司發行之權益工具係以取得之價款扣除直接發行成本後之金額認列。

### (3)金融負債

金融負債係分類為攤銷後成本或透過損益按公允價值衡量。金融負債若屬持有供交易、衍生工具或於原始認列時指定，則分類為透過損益按公允價值衡量。透過損益按公允價值衡量之金融負債係以公允價值衡量，且相關淨利益及損失，包括任何利息費用，係認列於損益。

其他金融負債後續採有效利息法按攤銷後成本衡量。利息費用及兌換損益係認列於損益。除列時之任何利益或損失亦係認列於損益。

### (4)金融負債之除列

本公司係於合約義務已履行、取消或到期時，除列金融負債。當金融負債條款修改且修改後負債之現金流量有重大差異，則除列原金融負債，並以修改後條款為基礎按公允價值認列新金融負債。

除列金融負債時，其帳面金額與所支付或應支付對價總額(包含任何所移轉之非現金資產或承擔之負債)間之差額認列為損益。

## 富基電通股份有限公司個體財務報告附註(續)

### (5)金融資產及負債之互抵

金融資產及金融負債僅於本公司目前有法律上有可執行之權利進行互抵及有意圖以淨額交割或同時變現資產及清償負債時，方予以互抵並以淨額表達於資產負債表。

### (七)存 貨

存貨係以成本與淨變現價值孰低衡量。成本包括使其達可供使用的地點及狀態所發生之其他成本，並採加權平均法計算。

淨變現價值係指正常營業下之估計售價減除為使存貨達可供銷售狀態尚需投入之估計成本及完成出售所需之估計成本後之餘額。

### (八)投資關聯企業

關聯企業係指本公司對其財務及營運政策具有重大影響力，但非控制或聯合控制者。

本公司對於關聯企業之權益採用權益法處理。在權益法下，原始取得時係依成本認列，投資成本包含交易之成本。投資關聯企業之帳面金額包括原始投資時所辨認之商譽，減除任何累計減損損失。

個體財務報告包括自具有重大影響力之日起至喪失重大影響力之日止，於進行與本公司會計政策一致性之調整後，本公司依權益比例認列各該投資關聯企業之損益及其他綜合損益之金額。當關聯企業發生非損益及其他綜合損益之權益變動且不影響本公司對其之持股比例時，本公司將歸屬於本公司可享有關聯企業份額下之權益變動按持股比例認列為資本公積。

當本公司依比例應認列關聯企業之損失份額等於或超過其在關聯企業之權益時，即停止認列其損失，而僅於發生法定義務、推定義務或已代該被投資公司支付款項之範圍內，認列額外之損失及相關負債。

### (九)投資子公司

於編製個體財務報告時，本公司對具控制力之被投資公司係採權益法評價。在權益法下，個體財務報告當期損益及其他綜合損益與合併基礎編製之財務報告中當期損益及其他綜合損益歸屬於母公司業主之分攤數相同，且個體財務報告業主權益與合併基礎編製之財務報告中歸屬於母公司業主之權益相同。

本公司對子公司所有權權益之變動，未導致喪失控制者，作為與業主間之權益交易處理。

## 富基電通股份有限公司個體財務報告附註(續)

### (十)不動產、廠房及設備

#### 1.認列與衡量

不動產、廠房及設備項目係依成本(包括資本化之借款成本)減累計折舊及任何累計減損衡量。

不動產、廠房及設備之重大組成部分耐用年限不同時，則視為不動產、廠房及設備之單獨項目(主要組成部分)處理。

不動產、廠房及設備之處分利益或損失係認列於損益。

#### 2.後續成本

後續支出僅於其未來經濟效益很有可能流入本公司時始予以資本化。

#### 3.折 舊

折舊係依資產成本減除殘值計算，並採直線法於每一組成部分之估計耐用年限內認列於損益。

土地不予提列折舊。

當期及比較期間之估計耐用年限如下：

(1)房屋及建築：20年

(2)運輸設備：5年

(3)辦公設備：3~10年

(4)租賃改良：1~20年

本公司於每一報導日檢視折舊方法、耐用年限及殘值，並於必要時適當調整。

### (十一)租 賃

本公司係於合約成立日評估合約是否係屬或包含租賃，若合約轉讓對已辨認資產之使用之控制權一段時間以換得對價，則合約係屬或包含租賃。

#### 1.承租人

本公司於租賃開始日認列使用權資產及租賃負債，使用權資產係以成本為原始衡量，該成本包含租賃負債之原始衡量金額，調整租賃開始日或之前支付之任何租賃給付，並加計所發生之原始直接成本及為拆卸、移除標的資產及復原其所在地點或標的資產之估計成本，同時減除收取之任何租賃誘因。

使用權資產後續於租賃開始日至使用權資產之耐用年限屆滿時或租賃期間屆滿時兩者之較早者以直線法提列折舊。此外，本公司定期評估使用權資產是否發生減損並處理任何已發生之減損損失，並於租賃負債發生再衡量的情況下配合調整使用權資產。

租賃負債係以租賃開始日尚未支付之租賃給付之現值為原始衡量。若租賃隱含利率容易確定，則折現率為該利率，若並非容易確定，則使用本公司之增額借款利率。一般而言，本公司係採用其增額借款利率為折現率。



## 富基電通股份有限公司個體財務報告附註(續)

計入租賃負債衡量之租賃給付包括：

- (1)固定給付，包括實質固定給付；
- (2)取決於某項指數或費率之變動租賃給付，採用租賃開始日之指數或費率為原始衡量；
- (3)預期支付之殘值保證金額；及
- (4)於合理確定將行使購買選擇權或租賃終止選擇權時之行使價格或所須支付之罰款。

租賃負債後續係以有效利息法計提利息，並於發生以下情況時再衡量其金額：

- (1)用以決定租賃給付之指數或費率變動導致未來租賃給付有變動；
- (2)預期支付之殘值保證金額有變動；
- (3)標的資產購買選擇權之評估有變動；
- (4)對是否行使延長或終止選擇權之估計有所變動，而更改對租賃期間之評估；
- (5)租賃標的、範圍或其他條款之修改。

租賃負債因前述用以決定租賃給付之指數或費率變動、殘值保證金額有變動以及購買、延長或終止選擇權之評估變動而再衡量時，係相對應調整使用權資產之帳面金額，並於使用權資產之帳面金額減至零時，將剩餘之再衡量金額認列於損益中。

對於減少租賃範圍之租賃修改，則係減少使用權資產之帳面金額以反映租賃之部分或全面終止，並將其與租賃負債再衡量金額間之差額則認列於損益中。

針對辦公設備及停車位租賃之短期租賃及低價值標的資產租賃，本公司選擇不認列使用權資產及租賃負債，而係將相關租賃給付依直線基礎於租賃期間內認列為費用。

### 2.出租人

本公司為出租人之交易，係於租賃成立日將租賃合約依其是否移轉附屬於標的資產所有權之幾乎所有風險與報酬分類，若是則分類為融資租賃，否則分類為營業租賃。於評估時，本公司考量包括租賃期間是否涵蓋標的資產經濟年限之主要部分等相關特定指標。

## (十二)無形資產

### 3.認列及衡量

收購子公司產生之商譽係以成本減累計減損予以衡量。

研究活動相關支出於發生時認列為損益。

發展支出僅於其能可靠衡量、產品或流程之技術或商業可行性已達成、未來經濟效益很有可能流入本公司，及本公司意圖且具充足資源以完成該發展且加以使用或出售該資產時，始予以資本化。其他發展支出則於發生時認列於損益。原始認列後，資本化之發展支出以其成本減除累計攤銷及累計減損後之金額衡量。

## 富基電通股份有限公司個體財務報告附註(續)

本公司取得其他有限耐用年限之無形資產，係以成本減除累計攤銷與累計減損後之金額衡量。

### 4.後續支出

後續支出僅於可增加相關特定資產之未來經濟效益時始予以資本化。所有其他支出於發生時認列於損益，包括內部發展之商譽及品牌。

### 5.攤銷

除商譽外，攤銷係依資產成本減除估計殘值計算，並自無形資產達可供使用狀態起，採直線法於其估計耐用年限內認列為損益。

當期及比較期間之估計耐用年限如下：

#### (1)電腦軟體成本及其他：3年

本公司於每一報導日檢視無形資產之攤銷方法、耐用年限及殘值，並於必要時適當調整。

### (十三)非金融資產減損

本公司於每一報導日評估是否有跡象顯示非金融資產(除存貨、合約資產、遞延所得稅資產及員工福利產生之資產外)之帳面金額可能有減損。若有任一跡象存在，則估計該資產之可回收金額。商譽係每年定期進行減損測試。

為減損測試之目的，係將現金流入大部分獨立於其他個別資產或資產群組之現金流入之一組資產作為最小可辨認資產群組。企業合併取得之商譽係分攤至預期可自合併綜效受益之各現金產生單位或現金產生單位群組。

可回收金額為個別資產或現金產生單位之公允價值減處分成本與其使用價值孰高者。於評估使用價值時，估計未來現金流量係以稅前折現率折算至現值，該折現率應反映現時市場對貨幣時間價值及對該資產或現金產生單位特定風險之評估。

個別資產或現金產生單位之可回收金額若低於帳面金額，則認列減損損失。

減損損失係立即認列於損益，且係先減少該現金產生單位受攤商譽之帳面金額，次就該單位內其他各資產帳面金額之比例減少各該資產帳面金額。

商譽減損損失不予迴轉。商譽以外之非金融資產則僅在不超過該資產若未於以前年度認列減損損失時所決定之帳面金額(減除折舊或攤銷)之範圍內迴轉。

### (十四)負債準備

負債準備之認列係因過去事件而負有現時義務，使本公司未來很有可能需要流出具經濟效益之資源以清償該義務，且該義務之金額能可靠估計。負債準備係以反映目前市場對貨幣時間價值及負債特定風險評估之稅前折現率予以折現，折現之攤銷則認列為利息費用。

保固負債準備係於銷售商品或服務時認列，該項負債準備係根據歷史保固資料及所有可能結果按其相關機率加權衡量。

## 富基電通股份有限公司個體財務報告附註(續)

### (十五)收入之認列

#### 1.客戶合約之收入

收入係按移轉商品或勞務而預期有權取得之對價衡量。本公司係於對商品或勞務之控制移轉予客戶而滿足履約義務時認列收入。本公司依主要收入項目說明如下：

##### (1)銷售商品

本公司係於對產品之控制移轉時認列收入。該產品之控制移轉係指產品已交付給客戶，客戶能完全裁決產品之銷售通路及價格，且已無會影響客戶接受該產品之未履行義務。交付係發生於產品運送至特定地點，其陳舊過時及損失風險已移轉予客戶，及客戶已依據銷售合約接受產品，驗收條款已失效，或本公司有客觀證據認為已滿足所有驗收條件時。

本公司於交付商品時認列應收帳款，因本公司在該時點具無條件收取對價之權利。

##### (2)財務組成部分

本公司預期所有客戶合約移轉商品或勞務予客戶之時間與客戶為該商品或勞務付款之時間間隔皆不超過一年，因此，本公司不調整交易價格之貨幣時間價值。

### (十六)政府補助

補償本公司所發生費用或損失之政府補助，係依有系統之基礎與相關之費用同期認列於損益。

### (十七)員工福利

#### 1.確定提撥計畫

確定提撥退休金計畫之提撥義務係於員工提供服務期間內認列為費用。

#### 2.短期員工福利

短期員工福利義務係於服務提供時認列為費用。若係因員工過去提供服務而使本公司負有現時之法定或推定支付義務，且該義務能可靠估計時，將該金額認列為負債。

### (十八)股份基礎給付交易

權益交割之股份基礎給付協議以給與日之公允價值，於該獎酬之既得期間內，認列費用並增加相對權益。認列之費用係隨預期符合服務條件及非市價既得條件之獎酬數量予以調整；而最終認列之金額係以既得日符合服務條件及非市價既得條件之獎酬數量為基礎衡量。

有關股份基礎給付獎酬之非既得條件，已反映於股份基礎給付給與日公允價值之衡量，且預期與實際結果間之差異無須作核實調整。

## 富基電通股份有限公司個體財務報告附註(續)

現金交割之股份增值權應給付予員工之公允價值金額，係於員工達到可無條件取得報酬之期間內，認列費用並增加相對負債。於各報導日及交割日依股份增值權之公允價值重新衡量該負債，其任何變動係認列為損益。

### (十九)所得稅

所得稅包括當期及遞延所得稅。除與企業合併、直接認列於權益或其他綜合損益之項目相關者外，當期所得稅及遞延所得稅應認列於損益。

本公司判斷與所得稅相關之利息或罰款(包括不確定之稅務處理)不符合所得稅之定義，因此係適用國際會計準則第三十七號之會計處理。

當期所得稅包括依據當年度課稅所得(損失)計算之預計應付所得稅或應收退稅款，及任何對以前年度應付所得稅或應收退稅款之調整。其金額係反映所得稅相關不確定性(若有)後，按報導日之法定稅率或實質性立法之稅率衡量預期將支付或收取款項之最佳估計值。

遞延所得稅係就資產及負債於財務報導目的之帳面金額與其課稅基礎之暫時性差異予以衡量認列。下列情況產生之暫時性差異不予認列遞延所得稅：

- 1.非屬企業合併之交易原始認列之資產或負債，且於交易當時不影響會計利潤及課稅所得(損失)者；
- 2.因投資子公司、關聯企業及合資權益所產生之暫時性差異，本公司可控制暫時性差異迴轉之時點且很有可能於可預見之未來不會迴轉者；以及
- 3.商譽原始認列所產生之應課稅暫時性差異。

遞延所得稅係以預期暫時性差異迴轉時之稅率衡量，採用報導日之法定稅率或實質性立法稅率為基礎，並已反映所得稅相關不確定性(若有)。

本公司僅於同時符合下列條件時，始將遞延所得稅資產及遞延所得稅負債互抵：

- 1.有法定執行權將本期所得稅資產及本期所得稅負債互抵；且
- 2.遞延所得稅資產及遞延所得稅負債與下列由同一稅捐機關課徵所得稅之納稅主體之一有關；
  - (1)同一納稅主體；或
  - (2)不同納稅主體，惟各主體意圖在重大金額之遞延所得稅資產預期回收及遞延所得稅負債預期清償之每一未來期間，將本期所得稅負債及資產以淨額基礎清償，或同時實現資產及清償負債。

對於未使用之課稅損失及未使用所得稅抵減遞轉後期，與可減除暫時性差異，在很有可能未來課稅所得可供使用之範圍內，認列為遞延所得稅資產。並於每一報導日予以重評估，就相關所得稅利益非屬很有可能實現之範圍內予以調減；或在變成很有可能足額課稅所得之範圍內迴轉原已減少之金額。

## 富基電通股份有限公司個體財務報告附註(續)

### (二十)每股盈餘

本公司列示歸屬於本公司普通股權益持有人之基本及稀釋每股盈餘。本公司基本每股盈餘係以歸屬於本公司普通股權益持有人之損益，除以當期加權平均流通在外普通股股數計算之。稀釋每股盈餘則係將歸屬於本公司普通股權益持有人之損益及加權平均流通在外普通股股數，分別調整所有潛在稀釋普通股之影響後計算之。本公司之潛在稀釋普通股包括尚未經股東會決議且得採股票發放之員工紅利、尚未經董事會決議且得採股票發放之員工酬勞。

### (廿一)部門資訊

本公司已於合併財務報告揭露部門資訊，因此個體財務報告不揭露部門資訊。

## 五、重大會計判斷、估計及假設不確定性之主要來源

管理階層依「證券發行人財務報告編製準則」編製個體財務報告時，必須作出判斷、估計及假設，其將對會計政策之採用及資產、負債、收益及費用之報導金額有所影響。實際結果可能與估計存有差異。

管理階層持續檢視估計及基本假設，會計估計變動於變動期間及受影響之未來期間予以認列。

會計政策並無涉及重大判斷，且無對本個體財務報告已認列金額有重大影響情形。另，亦無假設及估計具有重大不確性，而存有重大風險將於未來次一年度造成重大調整之情形。

## 六、重要會計項目之說明

### (一)現金及約當現金

	<u>110.12.31</u>	<u>109.12.31</u>
零用金及庫存現金	\$ 177	177
支票及活期存款	<u>391,937</u>	<u>216,227</u>
	<u>\$ 392,114</u>	<u>216,404</u>

- 1.本公司承作受限制之定期存款，於民國一一〇年及一〇九年十二月三十一日分別為280,734千元及264,857千元，帳列其他金融資產—流動項下，請詳附註八。
- 2.本公司原始到期日超過三個月銀行定期存款，於民國一一〇年及一〇九年十二月三十一日分別為7,000千元及22,350千元，帳列其他金融資產—流動項下。
- 3.本公司金融資產及負債之利率及匯率風險及敏感度分析之揭露請詳附註六(十九)。

富基電通股份有限公司個體財務報告附註(續)

(二)應收票據及應收帳款

	110.12.31	109.12.31
應收票據—因營業而產生	\$ 14,668	8,881
應收帳款—按攤銷後成本衡量	375,567	401,077
應收帳款—透過其他綜合損益按公允價值衡量	<u>110,865</u>	<u>92,025</u>
	501,100	501,983
減：備抵損失	<u>(14,721)</u>	<u>(12,588)</u>
	<u>\$ 486,379</u>	<u>489,395</u>
應收票據及帳款淨額	<u>\$ 486,379</u>	<u>475,184</u>
應收票據及帳款—關係人淨額	<u>\$ -</u>	<u>14,211</u>

本公司評估係藉由收取合約現金流量及出售金融資產達成目的之經營模式持有部分應收帳款，故透過其他綜合損益按公允價值衡量該等應收帳款。

本公司針對所有應收票據及應收帳款採用簡化作法估計預期信用損失，亦即使用存續期間預期信用損失衡量，為此衡量目的，該等應收票據及應收帳款係按代表客戶依據合約條款支付所有到期金額能力之共同信用風險特性予以分組，並已納入前瞻性之資訊，包括總體經濟及相關產業資訊。本公司應收票據及應收帳款之預期信用損失分析如下：

110.12.31				
信用評等等級	應收票據及 帳款帳面金額	預期信用 損失率	備抵存續期間 預期信用損失	已信用 減損
A評等	\$ 219,131	1.34%	2,937	否
B評等	101,119	1.5%	1,517	否
C評等	138,745	2%	2,775	否
D評等	36,375	5%	1,819	否
E評等	<u>5,730</u>	99%	<u>5,673</u>	是
	<u>\$ 501,100</u>		<u>14,721</u>	

109.12.31				
信用評等等級	應收票據及 帳款帳面金額	預期信用 損失率	備抵存續期間 預期信用損失	已信用 減損
A評等	\$ 241,752	0.97%	2,337	否
B評等	80,677	1.50%	1,210	否
C評等	142,798	2.00%	2,856	否
D評等	32,098	5.00%	1,605	否
E評等	<u>4,658</u>	98.32%	<u>4,580</u>	是
	<u>\$ 501,983</u>		<u>12,588</u>	

富基電通股份有限公司個體財務報告附註(續)

本公司應收票據及應收帳款之帳齡分析如下：

	110.12.31	109.12.31
0~30天	\$ 224,999	356,840
31~60天	205,928	73,657
61~90天	59,166	61,424
91~120天	5,512	1,087
121~150天	-	191
151天以上	5,495	8,784
	<u>\$ 501,100</u>	<u>501,983</u>

本公司應收票據及應收帳款之備抵損失變動表如下：

	110年度	109年度
期初餘額	\$ 12,588	15,750
認列(迴轉)之減損損失	2,133	(10)
本年度因無法收回而沖銷之金額	-	(3,152)
期末餘額	<u>\$ 14,721</u>	<u>12,588</u>

民國一一〇年及一〇九年十二月三十一日本公司之應收票據及應收帳款均未有提供作質押擔保之情形。

本公司與金融機構簽訂應收帳款讓售合約，依合約約定本公司已移轉該應收帳款之所有權之幾乎所有風險及報酬且未對其持續參與，因此符合金融資產除列條件。截至民國一一〇年及一〇九年十二月三十一日止，下列應收帳款讓售金額扣減預支價金後之金額分別為19,437千元及23,708千元，帳列其他金融資產—流動。於報導日已除列之已移轉應收帳款之帳面金額如下：

110.12.31					
讓售對象	已轉移應收 帳款金額	銀行所給予 之額度	已預支金額	利率區間	擔保項目
兆豐商業銀行	\$ 95,720	332,160	76,283	1.00%~1.03%	(註)

109.12.31					
讓售對象	已轉移應收 帳款金額	銀行所給予 之額度	已預支金額	利率區間	擔保項目
兆豐商業銀行	\$ 114,439	341,760	90,731	1.15%~1.16%	(註)

(註)本公司之應收帳款讓售由董事長楊連芳先生簽立本票作為保證。

富基電通股份有限公司個體財務報告附註(續)

(三)存 貨

	<u>110.12.31</u>	<u>109.12.31</u>
商 品	\$ <u>528,313</u>	<u>446,790</u>

本公司民國一一〇年度及一〇九年度認列營業成本明細如下：

	<u>110年度</u>	<u>109年度</u>
銷貨成本及費用	\$ 4,636,458	3,332,585
存貨跌價損失	<u>9,765</u>	<u>7,559</u>
	\$ <u>4,646,223</u>	<u>3,340,144</u>

民國一一〇年及一〇九年十二月三十一日本公司之存貨均未有提供作抵質押擔保之情形。

(四)其他應收款

	<u>110.12.31</u>	<u>109.12.31</u>
其他應收款—應收帳款讓售	\$ 19,437	23,708
受限制存款	280,734	264,857
三個月以上定存	7,000	22,350
其 他	<u>20,622</u>	<u>15,711</u>
	327,793	326,626
減：備抵損失	<u>-</u>	<u>-</u>
	\$ <u>327,793</u>	<u>326,626</u>

(五)採用權益法之投資

本公司於報導日採用權益法之投資列示如下：

	<u>110.12.31</u>	<u>109.12.31</u>
子公司	\$ 226,403	249,120
關聯企業	<u>4,925</u>	<u>4,852</u>
	\$ <u>231,328</u>	<u>253,972</u>

1.子公司

請參閱民國一一〇年度合併財務報告。

2.關聯企業

本公司關聯企業明細如下：

關聯企業名稱	與本公司間 關係之性質	主要營業場所	所有權權益及 表決權之比例	
			<u>110.12.31</u>	<u>109.12.31</u>
啟達系統股份有限公司	主要業務為電子材 料之代理買賣業務	台灣	40 %	40 %



富基電通股份有限公司個體財務報告附註(續)

本公司採用權益法之關聯企業屬個別不重大者，其彙總財務資訊如下，該等財務資訊係於本公司之個體財務報告中所包含之金額：

	110.12.31	109.12.31
個別不重大關聯企業之權益之期末彙總帳面金額	\$ <u>12,312</u>	<u>12,130</u>
	110年度	109年度
歸屬於本公司之份額：		
本期淨利(損)	\$ 73	(193)
其他綜合損益	-	-
綜合損益總額	\$ <u>73</u>	<u>(193)</u>

3.民國一一〇年及一〇九年十二月三十一日，本公司之採用權益法之投資均未有提供作質押擔保之情形。

(六)不動產、廠房及設備

本公司民國一一〇年度及一〇九年度不動產、廠房及設備之成本及折舊變動明細如下：

	土 地	房屋及建築	運輸設備	辦公設備	租賃改良	總 計
原始成本：						
民國110年1月1日餘額	\$ 169,245	17,941	2,489	8,491	9,488	207,654
增 添	116,723	16,014	-	384	-	133,121
轉入或轉出	15,500	-	-	-	-	15,500
民國110年12月31日餘額	\$ <u>301,468</u>	<u>33,955</u>	<u>2,489</u>	<u>8,875</u>	<u>9,488</u>	<u>356,275</u>
民國109年1月1日餘額	\$ 169,245	17,941	2,489	5,777	9,775	205,227
增 添	-	-	-	2,714	2,987	5,701
處 分	-	-	-	-	(3,274)	(3,274)
民國109年12月31日餘額	\$ <u>169,245</u>	<u>17,941</u>	<u>2,489</u>	<u>8,491</u>	<u>9,488</u>	<u>207,654</u>
折舊：						
民國110年1月1日餘額	\$ -	1,068	2,126	5,657	5,026	13,877
本年度折舊	-	1,321	69	444	350	2,184
處 分	-	-	-	-	-	-
民國110年12月31日餘額	\$ -	<u>2,389</u>	<u>2,195</u>	<u>6,101</u>	<u>5,376</u>	<u>16,061</u>
民國109年1月1日餘額	\$ -	214	1,970	5,445	7,598	15,227
本年度折舊	-	854	156	212	312	1,534
處 分	-	-	-	-	(2,884)	(2,884)
民國109年12月31日餘額	\$ -	<u>1,068</u>	<u>2,126</u>	<u>5,657</u>	<u>5,026</u>	<u>13,877</u>
帳面價值：						
民國110年12月31日	\$ <u>301,468</u>	<u>31,566</u>	<u>294</u>	<u>2,774</u>	<u>4,112</u>	<u>340,214</u>
民國109年1月1日	\$ <u>169,245</u>	<u>17,727</u>	<u>519</u>	<u>332</u>	<u>2,177</u>	<u>190,000</u>
民國109年12月31日	\$ <u>169,245</u>	<u>16,873</u>	<u>363</u>	<u>2,834</u>	<u>4,462</u>	<u>193,777</u>

富基電通股份有限公司個體財務報告附註(續)

本公司因營運需求，於民國一一〇年六月向非關係人—久春工業有限公司取得土地及建築物，總價款為148,237千元(含過戶等費用)。

民國一一〇年及一〇九年十二月三十一日本公司之不動產、廠房及設備已作為長期借款及融資額度擔保之明細，請詳附註八

(七)使用權資產

本公司承租房屋及建築及運輸設備等之成本、折舊及減損損失，其變動明細如下：

	房 屋 及 建 築	運 輸 設 備	總 計
使用權資產成本：			
民國110年1月1日餘額	\$ 71,086	1,164	72,250
增 添	1,615	1,131	2,746
減 少	(3,706)	-	(3,706)
民國110年12月31日餘額	<u>\$ 68,995</u>	<u>2,295</u>	<u>71,290</u>
民國109年1月1日餘額	\$ 27,848	1,164	29,012
增 添	69,679	-	69,679
減 少	(26,441)	-	(26,441)
民國109年12月31日餘額	<u>\$ 71,086</u>	<u>1,164</u>	<u>72,250</u>
使用權資產之折舊及減損損失：			
民國110年1月1日餘額	\$ 6,820	420	7,240
本年度折舊	9,860	388	10,248
減 少	(2,109)	-	(2,109)
民國110年12月31日餘額	<u>\$ 14,571</u>	<u>808</u>	<u>15,379</u>
民國109年1月1日餘額	\$ 7,559	32	7,591
本年度折舊	9,200	388	9,588
減 少	(9,939)	-	(9,939)
民國109年12月31日餘額	<u>\$ 6,820</u>	<u>420</u>	<u>7,240</u>
帳面價值：			
民國110年12月31日	<u>\$ 54,424</u>	<u>1,487</u>	<u>55,911</u>
民國109年1月1日	<u>\$ 20,289</u>	<u>1,132</u>	<u>21,421</u>
民國109年12月31日	<u>\$ 64,266</u>	<u>744</u>	<u>65,010</u>

本公司於民國一〇六年十一月向葉富實業有限公司簽訂租賃合約，承租辦公室及倉庫，租賃期間為民國一〇六年十一月至一一一年十月，為期五年，於民國一〇九年六月提前解約。

富基電通股份有限公司個體財務報告附註(續)

本公司於民國一〇九年六月向立興投資股份有限公司及慶洲股份有限公司簽訂租賃合約，承租辦公室及倉庫，租賃期間為民國一〇九年六月至一一九年五月，為期十年。

(八)其他流動資產

	<u>110.12.31</u>	<u>109.12.31</u>
預付貨款	\$ 5,729	11,013
留抵稅額	45,050	43,847
代收代付	2,936	2,948
其他	<u>3,732</u>	<u>3,858</u>
	<u>\$ 57,447</u>	<u>61,666</u>

(九)短期借款

本公司短期借款之明細如下：

	<u>110.12.31</u>	<u>109.12.31</u>
無擔保銀行借款	\$ 790,625	828,751
擔保銀行借款	<u>52,000</u>	<u>66,670</u>
合 計	<u>\$ 842,625</u>	<u>895,421</u>
尚未使用額度	<u>\$ 541,384</u>	<u>739,193</u>
利率區間	<u>1.13%~1.6%</u>	<u>1.13%~3.28%</u>

1.本公司之短期借款由董事長楊連芳先生及董事郭淑芝小姐擔任連帶保證人；另，本公司以資產設定抵押供銀行借款之擔保情形請詳附註八。

2.有關本公司利率、匯率及流動性風險之暴險資訊，請詳附註六(十九)。

(十)其他應付款

	<u>110.12.31</u>	<u>109.12.31</u>
應付薪資及獎金	\$ 24,362	15,388
應付員工及董監酬勞	5,336	2,709
應付行銷補助款	43,907	33,010
其 他	<u>22,540</u>	<u>17,437</u>
	<u>\$ 96,145</u>	<u>68,544</u>

(十一)長期借款

本公司長期借款之明細、條件與條款如下：

	<u>110.12.31</u>			
	<u>幣別</u>	<u>利率區間</u>	<u>到期年度</u>	<u>金 額</u>
無擔保銀行借款	NTD	1.2797%~1.7%	130	\$ 27,417
擔保銀行借款	NTD	1.2797%~1.7%	130	268,074
減：一年內到期部分				<u>(17,028)</u>
合 計				<u>\$ 278,463</u>
尚未使用額度				<u>\$ -</u>

富基電通股份有限公司個體財務報告附註(續)

109.12.31				
	幣別	利率區間	到期年度	金額
無擔保銀行借款	NTD	1.255%~2%	115	\$ 7,523
擔保銀行借款	NTD	1.255%~2%	115	178,568
減：一年內到期部分				(4,200)
合計				<u>\$ 181,891</u>
尚未使用額度				<u>\$ -</u>

1.本公司之長期借款由董事長楊連芳先生及董事郭淑芝小姐擔任連帶保證人；另，本公司以資產設定抵押供銀行借款之擔保情形請詳附註八。

2.有關本公司利率、匯率及流動性風險之暴險資訊，請詳附註六(十九)。

(十二)租賃負債

本公司租賃負債之帳面金額如下：

	110.12.31	109.12.31
流動	<u>\$ 8,338</u>	<u>9,135</u>
非流動	<u>\$ 48,668</u>	<u>56,334</u>

到期分析請詳附註六(十九)金融工具。

租賃認列於損益之金額如下：

	110年度	109年度
租賃負債之利息費用	<u>\$ 1,244</u>	<u>972</u>
短期租賃之費用	<u>\$ 192</u>	<u>915</u>
低價值租賃資產之費用(不包含短期租賃之低價值租賃)	<u>\$ 510</u>	<u>310</u>

租賃認列於現金流量表之金額如下：

	110年度	109年度
租賃之現金流出總額	<u>\$ 11,544</u>	<u>11,293</u>

1.房屋及建築之租賃

本公司承租房屋及建築作為辦公處所及倉庫，辦公處所之租賃期間通常為一至五年，倉庫則為四至十年。

2.其他租賃

本公司承租運輸設備之租賃期間為三年，部份租賃合約約定本公司於租賃期間屆滿時具有購買所承租資產之選擇權，部份合約則於租賃期間屆滿時由本公司保證所承租資產之殘值。

另，本公司承租辦公設備之租賃期間為一至五年間，該等租賃為低價值標的租賃，本公司選擇適用豁免認列規定而不認列其相關使用權資產及租賃負債。

富基電通股份有限公司個體財務報告附註(續)

(十三)員工福利

本公司之確定提撥計畫係依勞工退休金條例之規定，依勞工每月工資6%之提繳率，提撥至勞工保險局之勞工退休金個人專戶。在此計畫下本公司提撥固定金額至勞工保險局後，即無支付額外金額之法定或推定義務。

本公司民國一一〇年度及一〇九年度確定提撥退休金辦法下之退休金費用分別為3,664千元及3,591千元，已提撥至勞工保險局。

(十四)所得稅

1.所得稅費用

本公司民國一一〇年度及一〇九年度所得稅費用明細如下：

	<u>110年度</u>	<u>109年度</u>
當期所得稅費用		
當期產生	\$ 27,193	7,661
調整前期之當期所得稅	(1,347)	(35)
未分配盈餘加徵	<u>1,055</u>	<u>717</u>
	26,901	8,343
遞延所得稅費用		
暫時性差異之發生及迴轉	<u>(6,493)</u>	<u>(1,738)</u>
	<u>(6,493)</u>	<u>(1,738)</u>
所得稅費用	<u>\$ 20,408</u>	<u>6,605</u>

本公司民國一一〇年度及一〇九年度認列於其他綜合損益之下的所得稅費用(利益)明細如下：

	<u>110年度</u>	<u>109年度</u>
後續可能重分類至損益之項目：		
國外營運機構財務報表換算之兌換差額	<u>\$ 998</u>	<u>1,858</u>

本公司民國一一〇年度及一〇九年度之所得稅費用(利益)與稅前淨利之關係調節如下：

	<u>110年度</u>	<u>109年度</u>
稅前淨利	\$ 108,243	40,173
依本公司所在地國內稅率計算之所得稅	21,649	8,035
國內轉投資損益淨額	(888)	(361)
政府補助收入	-	(1,161)
前期低(高)估	(1,347)	(35)
未分配盈餘加徵	1,055	717
其他	<u>(61)</u>	<u>(590)</u>
所得稅費用	<u>\$ 20,408</u>	<u>6,605</u>

富基電通股份有限公司個體財務報告附註(續)

2.遞延所得稅資產及負債

- (1)未認列遞延所得稅負債：無。  
 (2)未認列遞延所得稅資產：無。  
 (3)已認列之遞延所得稅資產及負債

民國一〇九年度及一〇一〇年度之變動如下：

	<u>其他</u>
遞延所得稅負債：	
民國110年1月1日餘額	\$ -
借記/(貸記)損益	4,438
民國110年12月31日餘額	<u>\$ 4,438</u>
民國109年1月1日餘額	\$ 104
借記/(貸記)損益	(104)
民國109年12月31日餘額	<u>\$ -</u>

	國外營運 機構財務 報表換算之 兌換差額	存貨跌價 損失	銷貨折讓 及其他	合 計
遞延所得稅資產：				
民國110年1月1日餘額	\$ 3,171	6,153	3,283	12,607
貸記/(借記)損益	-	1,954	8,977	10,931
貸記/(借記)其他綜合損益	998	-	-	998
民國110年12月31日餘額	<u>\$ 4,169</u>	<u>8,107</u>	<u>12,260</u>	<u>24,536</u>
民國109年1月1日餘額	\$ 1,313	4,641	3,161	9,115
貸記/(借記)損益	-	1,512	122	1,634
貸記/(借記)其他綜合損益	1,858	-	-	1,858
民國109年12月31日餘額	<u>\$ 3,171</u>	<u>6,153</u>	<u>3,283</u>	<u>12,607</u>

3.所得稅核定情形

本公司營利事業所得稅結算申報除民國一〇二年度尚未經稽徵機關核定外，已奉稽徵機關核定至民國一〇九年度。

(十五)資本及其他權益

民國一〇九年及一〇一〇年十二月三十一日，本公司額定股本總額皆為500,000千元，每股面額10元，皆為50,000千股。前述額定股本總額皆為普通股，已發行股份分別為47,600千股及38,000千股，其所有已發行股份之股款均已收取。

## 富基電通股份有限公司個體財務報告附註(續)

本公司於民國一一〇年五月三十一日經董事會決議以每股19元之價格辦理現金增資發行普通股4,800千股，每股面額10元，計91,200千元，並以民國一一〇年七月二十三日為增資基準日，本公司另於民國一一〇年八月十一日辦理第二次現金增資，經董事會決議以每股19元之價格發行普通股4,800千股，每股面額10元，計91,200千元，並以民國一一〇年九月二十七日為增資基準日，所有發行股份之股款均已收取，業已辦妥變更登記。

### 1. 資本公積

本公司資本公積餘額內容如下：

	110.12.31	109.12.31
發行股票溢價	\$ 106,200	19,800
認列對子公司所有權益變動數	120	120
	\$ 106,320	19,920

依公司法規定，資本公積需優先填補虧損後，始得按股東原有股份之比例以已實現之資本公積發給新股或現金。前項所稱之已實現資本公積，包括超過票面金額發行股票所得之溢額及受領贈與之所得。依發行人募集與發行有價證券處理準則規定，得撥充資本之資本公積，每年撥充之合計金額，不得超過實收資本額百分之十。

### 2. 保留盈餘

依本公司章程規定，年度總決算如有盈餘，應先提繳稅款，彌補累積虧損，次提百分之十為法定盈餘公積，但法定盈餘公積已達本公司實收資本額時，得不再提列；其餘除派付股息及紅利外，如當年度尚有盈餘，併同以前年度累積未分配盈餘，由董事會擬具盈餘分配案，提請股東會決議分配之。

#### (1) 法定盈餘公積

公司無虧損時，得經股東會決議，以法定盈餘公積發給新股或現金，惟以該項公積超過實收資本額百分之二十五之部分為限。

#### (2) 特別盈餘公積

依金管會規定，本公司於分派可分配盈餘時，就當年度發生之帳列其他股東權益減項淨額，民國一〇九年度分配民國一〇八年度盈餘時自當期損益與前期未分配盈餘補提列特別盈餘公積，民國一一〇年度分配民國一〇九年度盈餘時自當期稅後淨利加計當期稅後淨利以外項目計入當期末分配盈餘之數額與前期未分配盈餘補提列特別盈餘公積；屬前期累積之其他股東權益減項金額，則自前期未分配盈餘補提列相同數額之特別盈餘公積不得分派。嗣後其他股東權益減項數額有迴轉時，得就迴轉部份分派盈餘。

本公司分別於民國一一〇年七月二十一日及一〇九年六月十二日經股東常會決議提列特別盈餘公積7,429千元及3,185千元。

富基電通股份有限公司個體財務報告附註(續)

(3) 盈餘分配

本公司分別於民國一一〇年七月二十一日及一〇九年六月十二日經股東常會決議民國一〇九年及一〇八年度盈餘不擬分配。

(十六) 每股盈餘

1. 基本每股盈餘

民國一一〇年度及一〇九年度基本每股盈餘係以歸屬於本公司普通股權益持有人之淨利及普通股加權平均流通在外股數為基礎計算之，相關計算如下：

	110年度	109年度
歸屬於本公司普通股權益持有人之淨利	\$ 87,835	33,568
普通股加權平均流通在外股數	\$ 41,222	38,000
基本每股盈餘(元)	\$ 2.13	0.88

2. 稀釋每股盈餘

民國一一〇年度及一〇九年度稀釋每股盈餘係以歸屬於本公司普通股權益持有人之淨利及調整所有潛在普通股稀釋效果後之普通股加權平均流通在外股數為基礎計算之，相關計算如下：

(1) 歸屬於本公司普通股權益持有人之淨利(稀釋)

	110年度	109年度
歸屬於本公司普通股權益持有人之淨利 (基本即稀釋)	\$ 87,835	33,568

(2) 普通股加權平均流通在外股數(稀釋)

	110年度	109年度
12月31日普通股加權平均流通在外股數 (基本)	41,222	38,000
員工股票酬勞	82	40
12月31日普通股加權平均流通在外股數 (稀釋)	41,304	38,040

(3) 稀釋每股盈餘(元)

	110年度	109年度
	\$ 2.13	0.88

(十七) 客戶合約之收入

1. 收入之細分

	110年度	109年度
主要地區市場		
臺灣	\$ 4,579,435	2,965,129
其他地區	322,758	550,077
	\$ 4,902,193	3,515,206



富基電通股份有限公司個體財務報告附註(續)

	<u>110年度</u>	<u>109年度</u>
主要產品		
商品銷售收入	\$ 4,901,093	3,514,351
服務收入及其他	<u>1,100</u>	<u>855</u>
	<u>\$ 4,902,193</u>	<u>3,515,206</u>

2.合約餘額

	<u>110.12.31</u>	<u>109.12.31</u>	<u>109.1.1</u>
應收票據及帳款(含關係人)	\$ 501,100	501,983	626,920
減：備抵損失	<u>(14,721)</u>	<u>(12,588)</u>	<u>(15,750)</u>
合 計	<u>\$ 486,379</u>	<u>489,395</u>	<u>611,170</u>
合約負債－預收款項	<u>\$ 4,583</u>	<u>3,103</u>	<u>10,992</u>

應收票據及帳款及其減損之揭露請詳附註六(二)。

民國一一〇年及一〇九年一月一日合約負債期初餘額於民國一一〇年度及一〇九年度認為收入之金額分別為2,043千元及10,911千元。

合約負債之變動主要係源自本公司移轉商品予客戶而滿足履約義務之時點與客戶付款時點之差異。

(十八)員工及董事、監察人酬勞

依本公司章程規定，年度如有獲利，應提撥1%為員工酬勞及不高於8%為董監事酬勞。但公司尚有累積虧損時，應預先保留彌補數額。前項員工酬勞發給股票或現金之對象，包括符合一定條件之從屬公司員工。

本公司民國一一〇年度及一〇九年度員工酬勞估列金額分別為1,136千元及429千元，董事及監察人酬勞估列金額分別為4,200千元及2,280千元，係以本公司各該段期間之稅前淨利扣除員工及董事、監察人酬勞前之金額乘上本公司章程所訂之員工及董事、監察人酬勞分派成數為估計基礎，並列報為民國一一〇年度及一〇九年度之營業費用。

民國一一〇年度及一〇九年度員工及董事、監察人酬勞董事會決議金額與民國一一〇年度及一〇九年度個體財報估列相差金額如下表，本公司依會計估計變動處理，並將該差異認列為次年度之損益。

	<u>110年度</u>	<u>109年度</u>
員工及董事、監察人酬勞		
個體財報估列金額	\$ 5,336	2,709
董事會決議金額	<u>5,336</u>	<u>2,709</u>
差異金額	<u>\$ -</u>	<u>-</u>

富基電通股份有限公司個體財務報告附註(續)

(十九)金融工具

1.信用風險

(1)信用風險之暴險

金融資產及合約資產之帳面金額代表最大信用暴險金額。

(2)信用風險集中情況

由於本公司有廣大客戶群，並未顯著集中與單一客戶進行交易且銷售區域分散，故應收帳款之信用風險並無顯著集中之虞。

(3)應收款項之信用風險

應收票據及應收帳款之信用風險暴險資訊請詳附註六(二)。

其他按攤銷後成本衡量之金融資產包括現金及約當現金、其他應收款、受限制資產及存出保證金等，均為信用風險低之金融資產，因此按十二個月預期信用損失金融衡量該期間之備抵損失(本公司如何判定信用風險低之說明請詳附註四(六))。

2.流動性風險

下表為金融負債之合約到期日，包含估計利息之影響。

	帳面金額	合約 現金流量	1年 以內	1-2年 以內	2年 以上
<b>110年12月31日</b>					
非衍生金融負債					
短期借款	\$ 842,625	(843,097)	(843,097)	-	-
應付票據及帳款(含關係人)	312,627	(312,627)	(312,627)	-	-
其他應付款	96,145	(96,145)	(96,145)	-	-
租賃負債(含流動及非流動)	57,006	(61,746)	(9,398)	(14,766)	(37,582)
存入保證金	50	(50)	-	-	(50)
長期借款(含一年內到期之長期借款)	295,491	(331,310)	(20,862)	(20,645)	(289,803)
	<u>\$ 1,603,944</u>	<u>(1,644,975)</u>	<u>(1,282,129)</u>	<u>(35,411)</u>	<u>(327,435)</u>
<b>109年12月31日</b>					
非衍生金融負債					
短期借款	\$ 895,421	(895,421)	(895,421)	-	-
應付票據及帳款(含關係人)	369,748	(369,748)	(369,748)	-	-
其他應付款	68,544	(68,544)	(68,544)	-	-
租賃負債(含流動及非流動)	65,469	(71,426)	(10,361)	(8,916)	(52,149)
存入保證金	50	(50)	-	-	(50)
長期借款(含一年內到期之長期借款)	186,091	(186,091)	(4,200)	(17,028)	(164,863)
	<u>\$ 1,585,323</u>	<u>(1,591,280)</u>	<u>(1,348,274)</u>	<u>(25,944)</u>	<u>(217,062)</u>

本公司並不預期到期日分析之現金流量發生時點會顯著提早，或實際金額會有顯著不同。

富基電通股份有限公司個體財務報告附註(續)

3. 匯率風險

(1) 匯率風險之暴險

本公司暴露於重大外幣匯率風險之金融資產及負債如下：

	110.12.31			109.12.31		
	外幣	匯率	台幣	外幣	匯率	台幣
金融資產						
貨幣性項目						
美金	\$ 19,722	美金/台幣 =27.68	545,905	12,236	美金/台幣 =28.48	348,481
金融負債						
貨幣性項目						
美金	10,622	美金/台幣 =27.68	294,017	10,150	美金/台幣 =28.48	289,072

(2) 敏感性分析

本公司之貨幣性項目匯率風險主要來自於以外幣計價之現金及約當現金、應收帳款、其他應收款及應付帳款等，於換算時產生外幣兌換損益。於民國一一〇年及一〇九年十二月三十一日當新台幣相對於美金貶值或升值5%，而其他所有因素維持不變之情況下，民國一一〇年度及一〇九年度之稅前淨利將分別增加或減少12,594千元及2,970千元。兩期分析係採用相同基礎。

(3) 貨幣性項目之兌換(損)益

本公司貨幣性項目之兌換損益(含已實現及未實現)換算為功能性貨幣之金額之匯率資訊如下：

台 幣	110度		109度	
	兌換損益	平均匯率	兌換損益	平均匯率
\$	8,384	-	6,774	-

4. 利率分析

本公司之金融資產及金融負債利率暴險，詳下表列示：

	帳面金額	
	110.12.31	109.12.31
固定利率工具：		
金融資產	\$ 7,000	22,350
金融負債	393,347	194,728
變動利率工具：		
金融資產	672,162	480,672
金融負債	744,769	886,784

## 富基電通股份有限公司個體財務報告附註(續)

下列敏感度分析係依非衍生工具於報導日之利率暴險而決定。對於浮動利率資產及負債，其分析方式係假設報導日流通在外之負債金額於整年度皆流通在外。本公司內部向主要管理人員報告利率時所使用之變動率為利率增加或減少1碼，此亦代表管理人員對利率之合理可能變動範圍之評估。

若利率增加或減少1碼，在所有其他變數維持不變之情況下，本公司民國一一〇年度及一〇九年度之稅前淨利將分別減少或增加182千元及1,015千元，主要係源自於本公司之變動利率之存款及借款。

### 5.公允價值資訊

#### (1)評價流程

本公司之會計政策及揭露包含採用公允價值衡量其金融資產及負債。本公司之管理人員負責進行獨立公允價值驗證，藉獨立來源資料使評價結果貼近市場狀態、確認資料來源係獨立、可靠、與其他資源一致以及代表可執行價格，並定期校準評價模型、更新評價模型所需輸入值及資料及其他任何必要之公允價值調整，以確保評價結果係屬合理。

#### (2)公允價值層級

本公司在衡量其資產和負債時，盡可能使用市場可觀察之輸入值。公允價值之等級係以評價技術使用之輸入值為依據歸類如下：

- 第一級：相同資產或負債於活絡市場之公開報價(未經調整)。
- 第二級：除包含於第一級之公開報價外，資產之輸入參數係直接(即價格)或間接(即由價格推導而得)可觀察。
- 第三級：資產或負債之輸入參數非基於可觀察之市場資料(非可觀察參數)。

#### (3)金融工具之種類及公允價值

本公司金融資產及金融負債之帳面金額及公允價值(包括公允價值等級資訊，但非按公允價值衡量金融工具之帳面金額為公允價值之合理近似值者，及租賃負債，依規定無須揭露公允價值資訊)列示如下：

	110.12.31				
	帳面金額	公允價值			合計
第一級		第二級	第三級		
透過其他綜合損益按公允價值衡量之金融資產：					
應收帳款	\$ 110,865	-	110,865	-	110,865

富基電通股份有限公司個體財務報告附註(續)

	110.12.31				
	帳面金額	公允價值			合計
		第一級	第二級	第三級	
按攤銷後成本衡量之金融資產：					
現金及約當現金	392,114	-	-	-	-
應收票據及帳款 (含關係人)	375,514	-	-	-	-
存出保證金(帳列其他 非流動資產)	7,177	-	-	-	-
其他應收款(帳列其他 金融資產—流動)	40,059	-	-	-	-
小計	814,864				
合計	\$ 925,729				
按攤銷後成本衡量之金融負債：					
短期借款	\$ 842,625	-	-	-	-
應付票據及帳款 (含關係人)	312,627	-	-	-	-
租賃負債	57,006	-	-	-	-
其他應付款	96,145	-	-	-	-
存入保證金	50	-	-	-	-
長期借款(含一年內到期 之長期借款)	295,491	-	-	-	-
合計	\$ 1,603,944				
	109.12.31				
	帳面金額	公允價值			合計
		第一級	第二級	第三級	
透過其他綜合損益按公允價值衡量之金融資產：					
應收帳款	\$ 92,025	-	92,025	-	92,025
按攤銷後成本衡量之金融資產：					
現金及約當現金	216,404	-	-	-	-
應收票據及帳款 (含關係人)	397,370	-	-	-	-
存出保證金(帳列其他 非流動資產)	13,230	-	-	-	-
其他應收款(帳列其他 金融資產—流動)	39,419	-	-	-	-
小計	666,423				
合計	\$ 758,448				

富基電通股份有限公司個體財務報告附註(續)

	109.12.31				
	帳面金額	公允價值			合計
第一級		第二級	第三級		
按攤銷後成本衡量之金融負債：					
短期借款	\$ 895,421	-	-	-	-
應付票據及帳款 (含關係人)	369,748	-	-	-	-
租賃負債	65,469	-	-	-	-
其他應付款	68,544	-	-	-	-
存入保證金	50	-	-	-	-
長期借款(含一年內到期 之長期借款)	186,091	-	-	-	-
合計	\$ 1,585,323				

(4)非按公允價值衡量金融工具之公允價值評價技術

本公司估計非按公允價值衡量之工具所使用之方法及假設如下：

若有成交或造市者之報價資料者，則以最近成交價格及報價資料作為評估公允價值之基礎。若無市場價值可供參考時，則採用評價方法估計。採用評價方法所使用之估計及假設為現金流量之折現值估計公允價值。

(5)按公允價值衡量金融工具之公允價值評價技術

A.非衍生金融工具

金融工具如有活絡市場公開報價時，則以活絡市場之公開報價為公允價值。主要交易所及經判斷為熱門券之中央政府債券櫃台買賣中心公告之市價，皆屬上市(櫃)權益工具及有活絡市場公開報價之債務工具公允價值之基礎。

B.衍生性金融工具

本公司無操作衍生性金融工具。

(6)民國一一〇年及一〇九年一月一日至十二月三十一日公允價值等級間並無任何移轉之情形。

(二十)財務風險管理

1.概要

本公司因金融工具之使用而暴露於下列風險：

- (1)信用風險
- (2)流動性風險
- (3)市場風險

本附註表達本公司上述各項風險之暴險資訊、本公司衡量及管理風險之目標、政策及程序。進一步量化揭露請詳個體財務報告各該附註。

## 富基電通股份有限公司個體財務報告附註(續)

### 2.風險管理架構

本公司之風險管理政策之建置係為辨認及分析本公司所面臨之風險，及設定適當風險限額及控制，並監督風險及風險限額之遵循。風險管理政策係定期覆核以反映市場情況及本公司運作之變化。本公司透過訓練、管理準則及作業程序，以發展有紀律且具建設性之控制環境，使所有員工了解其角色及義務。

本公司之內部稽核人員監督管理人員如何監控本公司風險管理政策及程序之遵循，及覆核本公司對於所面臨風險之相關風險管理架構之適當性。該等人員進行定期及例外覆核風險管理控制及程序，並將覆核結果報告予董事會。

### 3.信用風險

信用風險係本公司因客戶或金融工具之交易對手無法履行合約義務而產生財務損失之風險，主要來自於本公司應收客戶之帳款及銀行存款。

#### (1)應收帳款及其他應收款

本公司應收帳款之對象涵蓋眾多客戶，並未顯著集中與單一客戶進行交易，故應收帳款之信用風險並無顯著集中之虞。本公司已建立授信政策，依該政策在給予標準之付款條件前，需針對每一新客戶個別分析其信用評等後，進行交易。

#### (2)投 資

銀行存款、固定收益投資及其他金融工具之信用風險，係由本公司財務部門衡量並監控。由於本公司之交易對象及履約他方均係信用良好之銀行及具投資等級及以上之金融機構及公司組織，無重大之履約疑慮，故無重大之信用風險。

#### (3)保 證

本公司政策規定僅能提供財務保證予子公司及有業務往來之公司。截至民國一一〇年及一〇九年十二月三十一日，本公司對子公司期末背書保證餘額分別為1,896,648千元及1,896,648千元。

### 4.流動性風險

本公司係透過管理及維持足夠部位之現金及約當現金以支應本公司營運並減輕現金流量波動之影響。本公司管理人員監督銀行融資額度使用狀況並確保借款合同條款之遵循。

銀行借款對本公司而言係一項重要流動性來源。民國一一〇年及一〇九年十二月三十一日，本公司未動用之短期銀行融資額度請詳附註六(九)。

### 5.市場風險

市場風險係指因市場價格變動，如匯率、利率、權益工具價格變動，而影響本公司之收益或所持有金融工具價值之風險。市場風險管理之目標係管控市場風險之暴險程度在可承受範圍內，並將投資報酬最佳化。

## 富基電通股份有限公司個體財務報告附註(續)

### (1) 匯率風險

本公司暴露於非以功能性貨幣計價之銷貨及進貨交易所產生匯率變動風險。本公司功能性貨幣為新台幣，該等交易主要之計價貨幣有新台幣及美金。本公司匯率暴險之管理係於政策許可之範圍內，利用遠期外匯合約管理風險。

### (2) 利率風險

本公司之短期借款主要係屬浮動利率之債務，故市場利率變動將使其有效利率隨之變動，而使其未來現金流量產生波動。本公司透過不定期與往來銀行協商利率以降低利率風險。

### (廿一) 資本管理

本公司基於現行營運產業特性及未來公司發展情形，並且考量外部環境變動等因素，規劃本公司之資本管理，以確保公司有必要之財務資源及營運計畫以支應未來所需之營運資金、資本支出、債務償還及股利支出等需求。管理當局主要使用適當之總負債/權益比率，決定本公司之最適資本結構。在維持健全的資本基礎下，藉由將債務及權益餘額最適化，以提升股東報酬。本公司報導日之負債權益比率如下：

	<b>110.12.31</b>	<b>109.12.31</b>
負債總額	\$ 1,716,813	1,624,260
權益總額	755,584	489,345
負債權益比率	227 %	332 %

民國一一〇年十二月三十一日負債權益比率減少，主要係因民國一一〇年度現金增資，股本及資本公積增加所致。

### (廿二) 非現金交易之投資及籌資活動

本公司於民國一一〇年度及一〇九年度之非現金交易投資為以租賃方式取得使用權資產，請詳附註六(七)。

來自籌資活動之負債調節如下：

	<b>110.1.1</b>	<b>現金流量</b>	<b>非現金之變動</b>		<b>110.12.31</b>
			<b>增添</b>	<b>減少</b>	
長期借款(含一年內到期 長期借款)	\$ 186,091	109,400	-	-	295,491
短期借款	895,421	(52,796)	-	-	842,625
租賃負債	65,469	(9,598)	2,746	(1,611)	57,006
存入保證金	50	-	-	-	50
來自籌資活動之負債總額	<b>\$ 1,147,031</b>	<b>47,006</b>	<b>2,746</b>	<b>(1,611)</b>	<b>1,195,172</b>



富基電通股份有限公司個體財務報告附註(續)

	109.1.1	現金流量	非現金之變動		109.12.31
			增添	減少	
長期借款(含一年內到期 長期借款)	\$ 155,211	30,880	-	-	186,091
短期借款	905,301	(9,880)	-	-	895,421
租賃負債	21,624	(9,096)	69,679	(16,738)	65,469
存入保證金	50	-	-	-	50
來自籌資活動之負債總額	\$ <u>1,082,186</u>	<u>11,904</u>	<u>69,679</u>	<u>(16,738)</u>	<u>1,147,031</u>

七、關係人交易

(一)關係人名稱及關係

於本個體財務報告之涵蓋期間內本公司有交易之關係人如下：

關係人名稱	與本公司之關係
富基電通香港股份有限公司(富基香港)	本公司之子公司
富盛電通股份有限公司(富盛)	"
Afaster International Holding Ltd. (Afaster International)	"
Wealth Frontier Limited	本公司之孫公司
上海寰儲電子科技有限公司(上海寰儲)	本公司之曾孫公司
啟達系統股份有限公司(啟達)	本公司之關聯企業
楊連芳	本公司之主要管理人員
郭淑芝	"
石淑玲	本公司主要管理人員之配偶

(二)與關係人間之重大交易事項

1.營業收入

本公司對關係人之重大銷售金額如下：

	110年度	109年度
子公司	\$ 82,581	127,104
其他關係人	111	357
	\$ <u>82,692</u>	<u>127,461</u>

銷售予關係人之價格與一般銷售無顯著不同。銷售予關係人之授信期間為30~75天，對非關係人採貨到收款或出貨後7~90天。

富基電通股份有限公司個體財務報告附註(續)

2.進 貨

本公司向關係人之進貨明細如下：

	<u>110年度</u>	<u>109年度</u>
子公司	\$ <u>7,380</u>	<u>185,306</u>

本公司向關係人進貨之價格與一般進貨無顯著不同。向關係人進貨之付款期間為30-60天，對非關係人付款期間則為7-90天。

3.應收關係人款項

本公司應收關係人款項明細如下：

<u>帳列項目</u>	<u>關係人類別</u>	<u>110.12.31</u>	<u>109.12.31</u>
應收帳款	子公司	\$ <u>-</u>	<u>14,211</u>

4.應付關係人款項

本公司應付關係人款項明細如下：

<u>帳列項目</u>	<u>關係人類別</u>	<u>110.12.31</u>	<u>109.12.31</u>
應付帳款	子公司	\$ <u>-</u>	<u>10,846</u>

5.管理諮詢服務

本公司為子公司一富基香港及富盛提供管理諮詢服務收入，帳列其他收入項下：

	<u>110年度</u>	<u>109年度</u>
子公司	\$ <u>381</u>	<u>241</u>

6.其他應收款

本公司為子公司一富基香港提供管理諮詢服務未結清餘額及為子公司一富盛代收代付相關費用等帳列其他金融資產—流動項下：

	<u>110.12.31</u>	<u>109.12.31</u>
子公司	\$ <u>3,959</u>	<u>2,741</u>

7.租賃

本公司民國一〇六年一月向其他關係人承租員工宿舍並參考鄰近地區房屋租金行情簽訂三年期租賃合約，合約總價值為432千元，於民國一一一年一月續約二年，合約總價值為288千元。於民國一一〇年度及一〇九年度分別認列利息支出2千元及4千元，截至民國一一〇年及一〇九年十二月三十一日止租賃負債餘額分別為685千元及142千元。

富基電通股份有限公司個體財務報告附註(續)

本公司民國一〇六年十一月出租辦公室予子公司並參考鄰近地區房屋租金行情簽訂三年期租賃合約，合約總價值為5,040千元，民國一〇九年六月本公司對該辦公室之租賃提前解約。民國一〇九年度租金收入為770千元。

本公司民國一〇九年六月出租倉庫予子公司並考鄰近地區房屋租金行情簽訂三年期租賃合約，合約總價值為7,405千元，民國一一〇年度及一〇九年度租金收入分別為2,468千元及1,440千元。

8.背書保證

本公司長、短期借款由董事長楊連芳先生及董事郭淑芝小姐擔任連帶保證人。

(三)主要管理人員交易

主要管理人員報酬

	110年度	109年度
短期員工福利	\$ 12,296	10,063
退職後福利	92	168
	<u>\$ 12,388</u>	<u>10,231</u>

八、質押之資產

本公司提供質押擔保之資產帳面價值明細如下：

資產名稱	質押擔保標的	110.12.31	109.12.31
不動產、廠房及設備	長期借款	\$ 333,033	186,118
其他金融資產—流動(受限制存款)	短期借款	157,777	184,267
"	進貨保證金	122,957	80,590
		<u>\$ 613,767</u>	<u>450,975</u>

九、重大或有負債及未認列之合約承諾

本公司因進貨所開立之信用狀金額明細如下：

	110.12.31	109.12.31
已開立未使用	<u>\$ 95,631</u>	<u>92,914</u>

十、重大之災害損失：無。

十一、重大之期後事項：無。

富基電通股份有限公司個體財務報告附註(續)

十二、其他

員工福利、折舊及攤銷費用功能別彙總如下：

性質別	功能別	110年度	109年度
		屬於營業費用者	屬於營業費用者
員工福利費用			
薪資費用	\$	76,553	60,328
勞健保費用		7,358	6,661
退休金費用		3,664	3,591
董事酬金		4,200	2,280
其他員工福利費用		5,664	4,923
折舊費用		12,432	11,122
攤銷費用		54	41

本公司民國一一〇年度及一〇九年度員工人數分別為106人及103人，其中未兼任員工之董事人數皆為1人。

十三、附註揭露事項

(一)重大交易事項相關資訊

民國一一〇年度本公司依證券發行人財務報告編製準則之規定，應再揭露之重大交易事項相關資訊如下：

1. 資金貸與他人：

編號	貸出資金之公司	貸與對象	往來科目	是否為關係人	本期最高金額	期末餘額	實際動支金額	利率區間	資金貸與性質	業務往來金額	有短期融通資金必要之原因	提供擔保之金額	擔保品		對個別對象貸與保證額(註2)	資金貸與總限額(註2)	備註
													名稱	價值			
1	富基	本公司	其他應收款-關係人	是	38,000	-	-	1.85%	資金融通	-	營業週轉	-	無	-	38,000	38,000	註1

註1：編號之填寫方式如下：

1. 0代表母公司。

2. 子分公司依公司別由阿拉伯數字1開始依序編號。

註2：依據富基「資金貸與他人作業程序」，若貸與資金與他人總額不得超過最近期財務報表淨值之百分之四十，其中對單一企業之貸款限額，資金貸與有短期融通資金必要之公司或行號者，款貸與總金額以不超過富基淨值百分之四十為限；個別貸與金額以不超過富基淨值百分之四十為限。

2. 為他人背書保證：

編號	背書保證者公司名稱	被背書保證對象		對子公司背書保證限額	本期最高背書保證額	期末背書保證額	實際動支金額	以財產擔保之背書保證金額	累計背書保證金額佔最近期財務報表淨值之比率	背書保證最高限額	屬母公司對子公司背書保證	屬子公司對母公司背書保證	屬對大陸地區背書保證
		公司名稱	關係										
0	本公司	富基香港	子公司	4,533,508	2,339,160	2,332,895	723,344	-	309%	4,533,508 (註1)	是	否	否
0A	富基	富基	*	4,533,508	175,000	170,000	81,500	-	22%	4,533,508 (註1)	否	是	否

註1：本公司對單一企業背書保證之限額以不超過本公司最近期財務報表淨值25%；對子公司背書保證之限額以不超過本公司最近期財務報表淨值600%；對外背書保證總額以不超過本公司最近期財務報表淨值600%為限。

3. 期末持有有價證券情形(不包含投資子公司、關聯企業及合資權益部分)：無。

4. 累積買進或賣出同一有價證券之金額達新台幣三億元或實收資本額百分之二十以上：無。

富基電通股份有限公司個體財務報告附註(續)

5.取得不動產之金額達新台幣三億元或實收資本額百分之二十以上：

取得不動產之公司	財產名稱	事實發生日	交易金額(註)	價款支付情形	交易對象	關係	交易對象為關係人者，其首次轉讓資料				價格決定之參考依據	取得目的及使用情况	其他約定事項
							所有人	與發行人之關係	移轉日期	金額			
本公司	辦公室	109/11/10	148,237	已付訖	久春工業有限公司	非關係人	-	-	-	-	參考市價並經雙方協議	作為營運據點	無

註：包含過戶等費用。

6.處分不動產之金額達新台幣三億元或實收資本額百分之二十以上：無。

7.與關係人進、銷貨之金額達新台幣一億元或實收資本額百分之二十以上者：

進(銷)貨之公司	交易對象	關係	交易情形		估總進(銷)貨之比率		交易條件與一般交易不同之情形及原因		應收(付)票據、帳款		備註	
			進(銷)貨金額	金額	期間	單價	授信期間	餘額	佔總應收(付)票據、帳款之比率			
富基香港	上海實財	關聯公司	(銷貨)	(352,261)	(9)	%	月結30天	不適用	不適用	61,396	6	%

8.應收關係人款項達新台幣一億元或實收資本額百分之二十以上：無。

9.從事衍生工具交易：無。

(二)轉投資事業相關資訊：

民國一一〇年度本公司之轉投資事業資訊如下(不包含大陸被投資公司)：

單位：新台幣千元/千股

投資公司名稱	被投資公司名稱	所在地區	主要營業項目	原始投資金額		期末持有			被投資公司本期損益	本期認列之投資損益	備註
				本期期末	去年年底	股數(千股)	比率%	帳面金額			
本公司	富基	台北市	代理買賣業務	50,000	100,000	5,000	100	54,215	4,359	4,368	註1
	富基香港	香港	*	155,196 (USD5,000)	155,196 (USD5,000)	5,000	100	193,306	27,041	27,240	*
	欣達系統	台北市	*	6,000	6,000	600	40	4,925	183	73	
	Afastor International Holdings Ltd.	薩摩亞	海外控股	16,063 (USD500)	16,063 (USD500)	500	100	(21,118)	(2,754)	(2,754)	註1
Afastor International Holdings Ltd.	WEALTH FRONTIER LIMITED	*	*	16,063 (USD500)	16,063 (USD500)	500	100	(21,118)	(2,754)	(2,754)	*

註1：具控制力之子公司。

(三)大陸投資資訊：

1.轉投資大陸地區之事業相關資訊：

單位：新台幣千元

大陸被投資公司名稱	主要營業項目	實收資本額	投資方式	本期期初自台灣匯出累積投資金額	本期匯出或收回		本期期末自台灣匯出累積投資金額	被投資公司本期損益	本公司直接或間接投資之持股比例	本期認列投資(損)益(註2)	期末投資帳面價值	截至本期末止已匯回投資收益
					匯出	收回						
上海實財	代理買賣業務	13,840 (USD500)	註1	13,840 (USD 500)	-	-	13,840 (USD500)	(2,754)	100%	(2,754)	(21,118)	-

註：透過第三地區投資設立公司再投資大陸子公司。

2.赴大陸地區投資限額：

本期期末累計自台灣匯出赴大陸地區投資金額	經濟部投審會核准投資金額	依經濟部投審會規定赴大陸地區投資限額
13,840 (USD500)	27,680 (USD1,000)	453,350

註1：係依據105.9.20經審二字第10500207030號函規定，以投審會之規定為準計算大陸投資限額。

註2：本表新台幣金額係按民國一一〇年十二月三十一日期末匯率27.68換算。

富基電通股份有限公司個體財務報告附註(續)

3.重大交易事項：無。

十四、部門資訊

請詳民國一一〇年度合併財務報告。

富基電通股份有限公司

董事長：楊連芳 